

اعتماد
Etimad



دليل المستخدم

التعاقد الرقمي - طلب تعديل بالزيادة (زيادة قيمة ومدة)

التاريخ: فبراير 2024

الإصدار: 2

مقدمة


انطلاقاً من رؤية المملكة 2030 وتوجهاتها نحو تحسين كفاءة العمل وزيادة فاعلية المشاريع وفق احتياجات الاقتصاد الوطني، أطلق المركز الوطني لنظم الموارد الحكومية دليل إرشادي شامل لتفعيل الخدمات الإلكترونية للاستفادة من خدماته والاطلاع عليها بشكل تفصيلي.

وصف الخدمة

هي خدمة حكومية مقدمة من منصة اعتماد، حيث تؤتمت نماذج العقود وتربطها بالمنافسة وتتيح الفرصة لكل من الجهات الحكومية والقطاع الخاص الاتفاق على تفاصيل العقود وتوقيعها رقمياً، بالإضافة إلى أتمتة إجراءات طلبات التغيير على العقود (تعديل بالزيادة، تعديل بالتخفيض، سحب جزئي، إنهاء العقد).

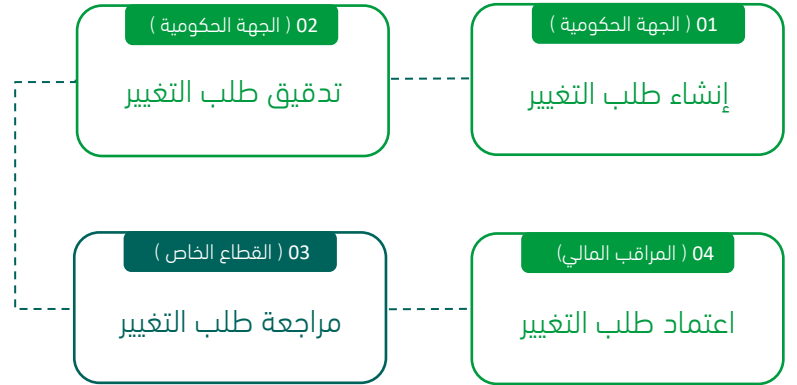
قواعد العمل

1. يتطلب التواصل مع مدير النظام في منصة اعتماد لدى الجهة للحصول على الصلاحيات اللازمة وهي: (تسجيل وتعديل العقد / التعميد، اعتماد ارتباط العقد، الموافقات الإلكترونية للعقود، تأكيد التعاقد، توقيع رئيس الجهة الحكومية، توقيع مفوض الجهة الحكومية للعقود والتعميدات، إجراءات العقود (تعديل-إنهاء-عقد بديل)، تدقيق طلبات التغيير والتنازل).
2. للاستفادة من خدمة التوقيع الرقمي للعقود يتطلب الحصول على صلاحية (توقيع رئيس الجهة الحكومية - توقيع مفوض الجهة الحكومية للعقود والتعميدات) من خلال منصة اعتماد عن طريق مدير النظام.
3. بعد الحصول على صلاحية (توقيع رئيس الجهة الحكومية) أو صلاحية (توقيع مفوض الجهة الحكومية للعقود والتعميدات) يتطلب الدخول على منصة اعتماد / خدمة التوقيع الرقمي وتعبئة البيانات المطلوبة، مع الحرص على تسجيل بريد إلكتروني يتطابق مع البريد المسجل في منصة اعتماد.



سير عمل الخدمة

سير عمل طلبات تعديل العقود (تعديل بالزيادة - تعديل بالتخفيض)



إرشادات الاستخدام

طلب تغيير على العقد (تعديل بالزيادة)

الفصل الأول: صلاحية إجراءات العقود (تعديل-إنهاء-عقد بديل)

1. الدخول الى منصة اعتماد الجهات الحكومية وإدخال البيانات المطلوبة كما هو موضح بالشكل رقم (1).

اعتماد Etimad

عن اعتماد

اعتماد حكومي

اعتماد اعمال

اعتماد افراد

توثيق المستندات

نماذج

الرجوع إلى خيارات تسجيل الدخول >

الدخول لمنصة اعتماد للجهات الحكومية

الهوية الوطنية وكلمة المرور 1

التحقق 2

تسجيل الدخول عبر نفاذ

تسجيل الدخول لمنصة اعتماد الجهات الحكومية


رقم الهوية

كلمة المرور

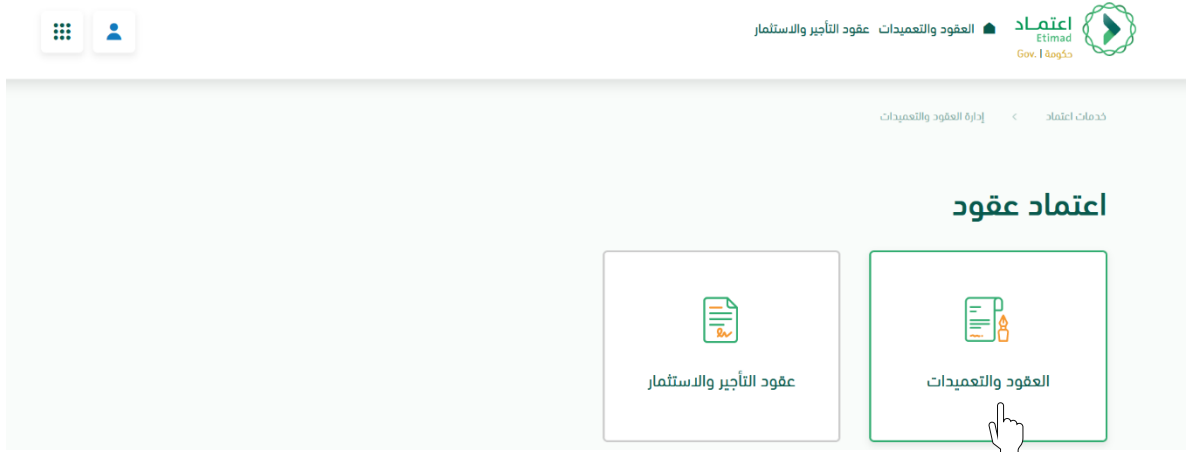
نسيت كلمة المرور

تسجيل الدخول

الشكل رقم (1)

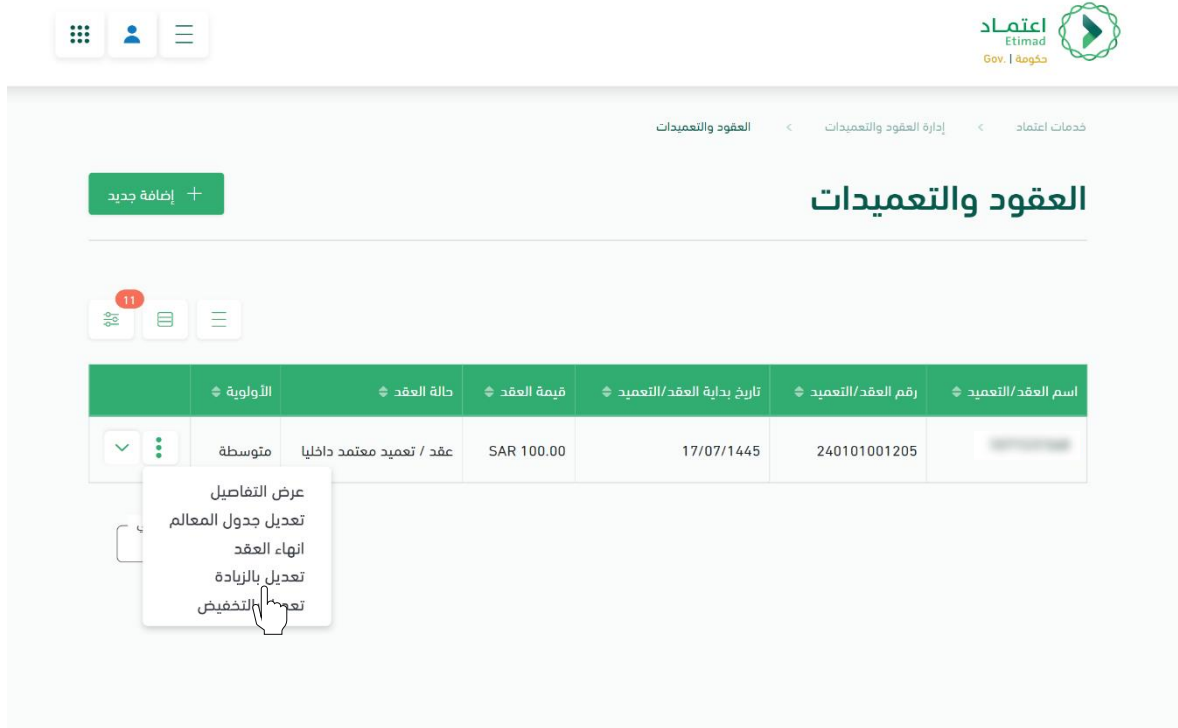


2. يقوم النظام بالتحقق من البيانات المدخلة وإعادة توجيه المستخدم الى الصفحة الرئيسية.
3. ينقر المستخدم على أيقونة (إدارة العقود) فيتحقق النظام من صلاحيته ويعيد توجيهه الى شاشة (إدارة العقود والتعميدات) فينقر على (العقود والتعميدات) كما هو واضح بالشكل رقم (2).



الشكل رقم (2)

4. يحدد المستخدم العقد المطلوب لتسجيل طلب التغيير ثم يتم النقر على أيقونة (التفاصيل) واختيار (تعديل بالزيادة) كما هو موضح بالشكل رقم (3).



The screenshot displays the 'العقود والتعديلات' (Contracts and Amendments) section of the Etmad Government Services Portal. The page header includes the Etmad logo and navigation links. A table lists contract details with columns for 'اسم العقد/التعديل' (Contract/Amendment Name), 'رقم العقد/التعديل' (Contract/Amendment Number), 'تاريخ بداية العقد/التعديل' (Contract/Amendment Start Date), 'قيمة العقد' (Contract Value), 'حالة العقد' (Contract Status), and 'الأولوية' (Priority). A dropdown menu is open over the 'Details' icon for the first row, showing options: 'عرض التفاصيل' (View details), 'تعديل جدول المعالم' (Edit contract parameters), 'انهاء العقد' (End contract), 'تعديل بالزيادة' (Increase), and 'تعديل بالتخفيض' (Decrease).

اسم العقد/التعديل	رقم العقد/التعديل	تاريخ بداية العقد/التعديل	قيمة العقد	حالة العقد	الأولوية
[Redacted]	240101001205	17/07/1445	SAR 100.00	عقد / تعديل معتمد داخليا	متوسطة

الشكل رقم (3)

5. يقوم النظام بإعادة توجيه المستخدم إلى صفحة تسجيل طلب التغيير، كما هي موضحة بالشكل رقم (4).

خدمات اعتماد < إدارة العقود والتعميدات < العقود والتعميدات < طلب تعديل بالزيادة

طلب تعديل بالزيادة

إجراءات العقد

1 بيانات الطلب

2 جدول المعالم

تفاصيل العقد <

معلومات العقد

اسم العقد	الرقم المرجعي للعقد/التعميد
	240101001205
رقم العقد/التعميد في نظام الجهة الحكومية	رقم العقد/التعميد
112	100 ريال سعودي
مدة العقد/التعميد	
3 شهر	

الشكل رقم (4)

6. يحدد المستخدم نوع الزيادة (زيادة قيمة ومدة - زيادة القيمة فقط - زيادة المدة فقط)، كما هو موضح في الشكل رقم (5).

معلومات الطلب

اختر نوع الزيادة

زيادة القيمة ومدة

زيادة القيمة فقط

زيادة المدة فقط

الشكل رقم (5)

7. يقوم المستخدم بإدخال بيانات طلب التغيير، كما هو موضح في الشكل رقم (6).

معلومات الطلب

اختر نوع الزيادة

زيادة القيمة ومدة

زيادة القيمة فقط

زيادة المدة فقط

قيمة الزيادة

اختر سبب الزيادة

تعديل بنود يوجد لها مثيل

إضافة بنود لا يوجد لها مثيل

غير محدد

نسبة الزيادة %

0

قيمة الزيادة (أرقام)	قيمة الزيادة (حرميا)
0	صفر
قيمة العقد قبل الزيادة	قيمة العقد بعد الزيادة
100	100
قيمة العقد الأصلية	100

مدة العقد

مدة الزيادة بالليام	0
مدة العقد قبل الزيادة	91 يوم
مدة العقد بعد الزيادة	91 يوم
مدة العقد الأصلية	91 يوم

الشكل رقم (6)

8. يقوم المستخدم بإرفاق المرفقات اللازمة (موافقة صاحب الصلاحية، محضر طلب الزيادة)، ثم يقوم المستخدم بالنقر على أيقونة (حفظ ومتابعة) للانتقال للصفحة التالية، كما هو موضح في الشكل رقم (7).

المرفقات

محضر طلب الزيادة

سحب الملف للرفع أو **اختيار ملف**

JPG, JPEG, PNG, PDF

المسموح بصيغ الملفات (أقصى حد 10 ميجابايت):

موافقة صاحب الصلاحية

سحب الملف للرفع أو **اختيار ملف**

JPG, JPEG, PNG, PDF

المسموح بصيغ الملفات (أقصى حد 10 ميجابايت):

مرفقات إضافية (اختياري)

سحب الملف للرفع أو **اختيار ملف**

JPG, JPEG, PNG, PDF

المسموح بصيغ الملفات (أقصى حد 10 ميجابايت):

< حفظ و متابعة

> رجوع

الشكل رقم (7)

9. يقوم النظام بإعادة توجيه المستخدم إلى الصفحة التالية (جدول المعالم)، كما تظهر في الشكل رقم (8).

طلب تعديل

إجراءات العقد

2 — ✓
جدول المعالم — بيانات الطلب

التفاصيل المالية

مدة العقد	قيمة العقد بالريال السعودي
أيام 101	110

القيمة المعروضة من التكاليف مطروح منها التخصيص

إضافة بند / مشروع / برنامج

رقم المشروع/البرنامج/البند	التكاليف	السيولة بعد التعديل	السيولة المتوفرة	المطلوب من التكلفة	المطلوب من السيولة
----------------------------	----------	---------------------	------------------	--------------------	--------------------

الشكل رقم (8)

10. يقوم المستخدم بتعبئة بيانات التفاصيل المالية ثم النقر على أيقونة (حفظ التفاصيل المالية)، كما هو موضح في الشكل رقم (9).

التفاصيل المالية

مدة العقد 101 أيام

قيمة العقد بالريال السعودي 110

القيمة المعروضة من التكاليف مطروح منها التخصيص

إضافة بند / مشروع / برنامج

رقم المشروع/البرنامج/البند	التكاليف	السيولة بعد التعديل	السيولة المتوفرة	المطلوب من التكلفة	المطلوب من السيولة
212212	0	50,000,000	42,756,141.8	0	110

حفظ التفاصيل المالية

الشكل رقم (9)

11. ثم يقوم المستخدم بتعديل جدول المعالم، كما هو موضح في الشكل رقم (10).

12. بعد إتمام التعديل على جدول المعالم يقوم المستخدم بالانتقال إلى قسم مخطط الصرف وتعبئة البيانات ثم النقر على أيقونة (حفظ مخطط الصرف)، وبعد ذلك يتم النقر على أيقونة (إرسال طلب التعديل)، كما هو موضح في الشكل رقم (11).

مخطط الصرف

رقم المشروع/البرنامج/البند	اسم المشروع/البرنامج/البند	دفعات السيولة المعتمدة للعام الحالي
212212	مكافأة نهاية الخدمة لموظفي المؤسسات والهيئات والصناديق	110

[+ حفظ مخطط الصرف](#)

[إرسال طلب التعديل](#) [إلغاء](#) [رجوع](#)

الشكل رقم (11)

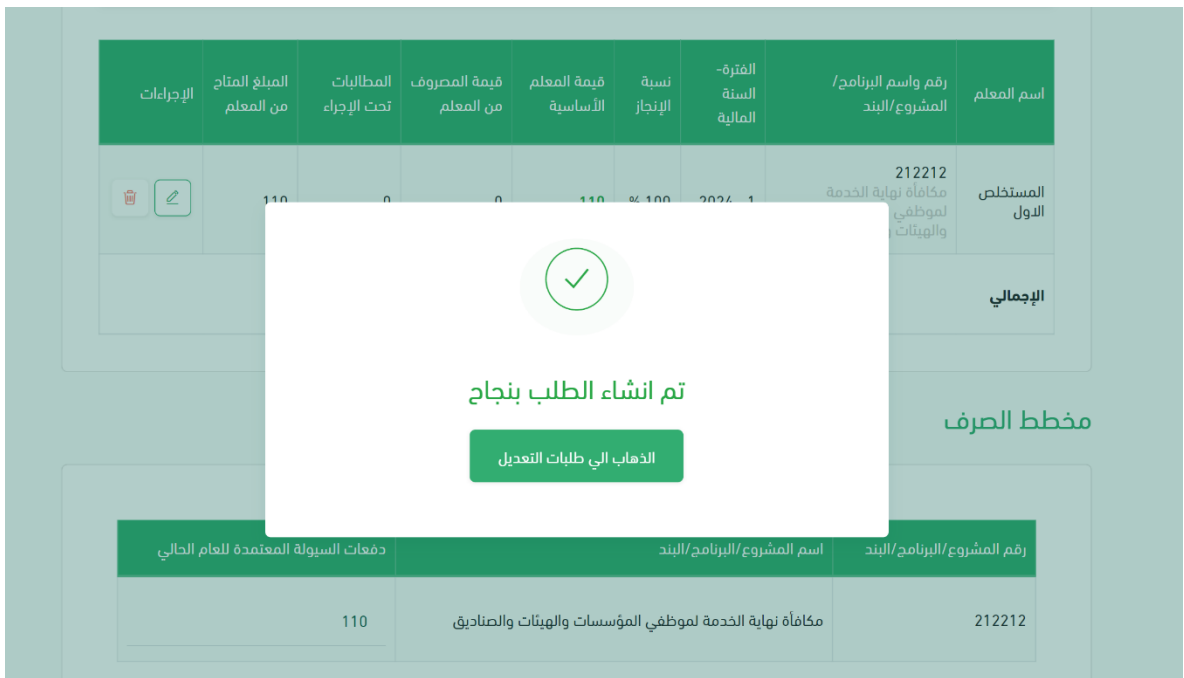

نسبة الإنجاز الفعلي% [مسح](#) [+](#) إضافة

ملاحظة: يجب أن يكون اجمالي النسبة مساوي 100% واجمالي القيمة مساوية لقيمة العقد

اسم المعلم	رقم واسم البرنامج / المشروع / البند	الفترة - السنة المالية	نسبة الإنجاز	قيمة المعلم الأساسية	قيمة المعلم من المصروف	المحاليات تحت الإجراء	المبالغ المفتاح من المعلم	الإجراءات
المستخلص الأول	212212 مكافأة نهاية الخدمة لموظفي المؤسسات والهيئات والصناديق	2024 - 1	100 %	110	0	0	110	🗑 ✎
الجمالي			100 %	110				

الشكل رقم (10)

13. بعد أن يقوم المستخدم بإرسال الطلب يظهر النظام نافذة منبثقة لتأكيد إنشاء الطلب، كما هو موضح في الشكل رقم (12).

اسم المعلم	رقم واسم البرنامج/ المشروع/ البند	الفترة- السنة المالية	نسبة الإنجاز	قيمة المعلم الأساسية	قيمة المصروف من المعلم	المطالبات تحت الإجراء	المبلغ المتاح من المعلم	الإجراءات
المستخلص الاول	212212 مكافأة نهاية الخدمة لموظفي الهيئات	2024-1	% 100	110	0	0	110	 
الإجمالي								

مخطط الصرف

رقم المشروع/البرنامج/البند	اسم المشروع/البرنامج/البند	دفعات السيولة المعتمدة للعام الحالي
212212	مكافأة نهاية الخدمة لموظفي المؤسسات والهيئات والصناديق	110

الشكل رقم (12)

اعتماد
Etimad



شكرا

تحت إشراف

وزارة المالية
Ministry of Finance



NCGR
المركز الوطني لنظم
الموارد الحوالمية



EtimadSA