

اعتماد
Etimad



دليل المستخدم

المنافسات والمشتريات الحكومية – فحص العروض

التاريخ: 29 يناير 2024

الإصدار: 1

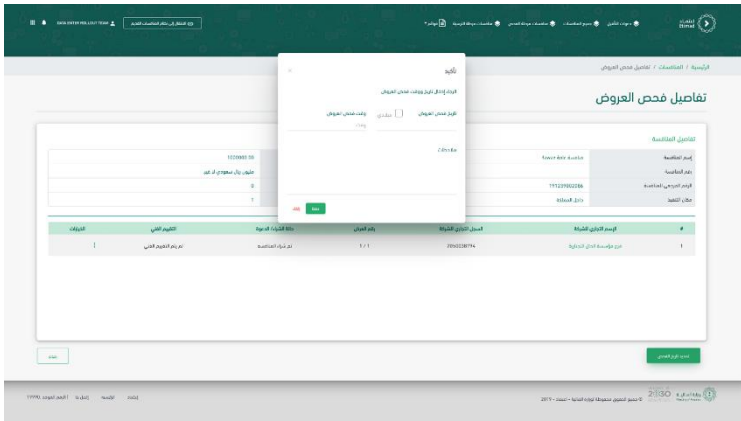

إرشادات الاستخدام

يمكن لصاحب صلاحية "سكرتير لجنة فحص العروض" النقر على "المنافسة" والاطلاع على العلامات التجارية ضمن تفاصيل العرض المقدم من خلال النقر على "جداول الكميات"

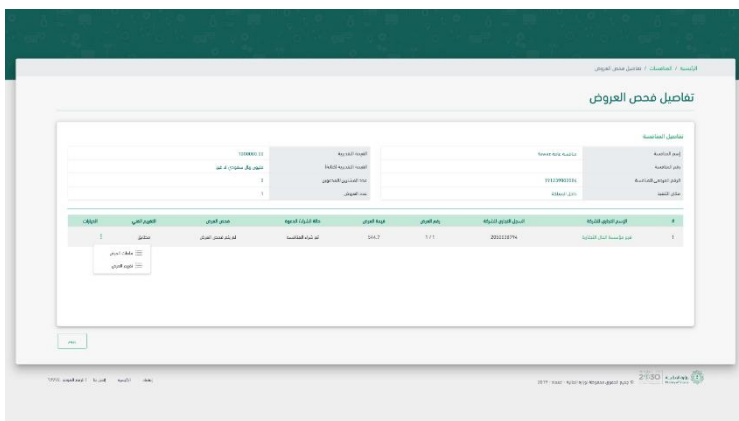
| الرقم | اسم الشئ | اسم الخدمة التجارية | رقم الخدمة التجارية | رقم الشئ | موجودة في قائمة الخدمات التجارية | حالة الخدمة التجارية |
|-------|-----------|---------------------|---------------------|--------------|----------------------------------|----------------------|
| 1 | البنكهة | الخدمة التجارية | 475 | 164858056 | نعم | تحت المراجعة |
| 2 | Starbucks | Starbucks 500 | Starbucks 500 | 121802009123 | نعم | تحت المراجعة |
| 3 | Starbucks | Starbucks 500 | Starbucks 500 | 121802009123 | نعم | تحت المراجعة |

بعد تسجيل الدخول كسكرتير فحص عروض يتم النقر على أيقونة "منافسات مرحلة الفحص" بعد ذلك تظهر جميع المنافسات التي في مرحلة الفحص والتي يمكنك من خلالها فحص العروض الفنية من خلال النقر على أيقونة "فحص العروض والتقييم الفني".

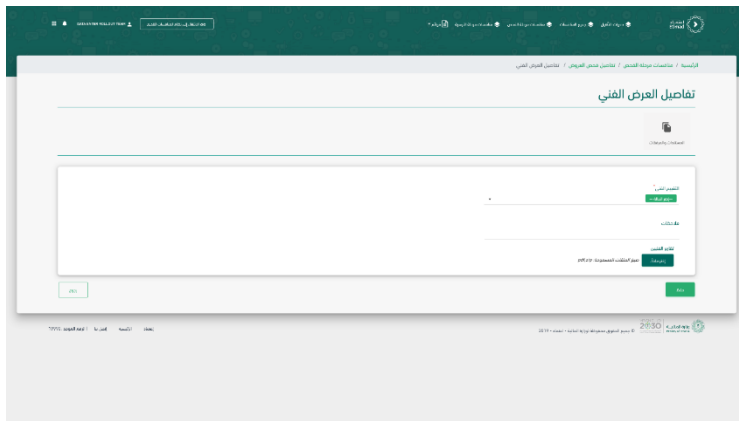

| الرقم | اسم الخدمة | نوع الخدمة | اسم الخدمة | رقم الخدمة | رقم الشئ | موجودة في قائمة الخدمات التجارية | حالة الخدمة التجارية |
|-------|------------|------------|------------|------------|-----------|----------------------------------|----------------------|
| 1 | بنكهة | بنكهة | بنكهة | 475 | 164858056 | نعم | تحت المراجعة |
| 2 | بنكهة | بنكهة | بنكهة | 475 | 164858056 | نعم | تحت المراجعة |



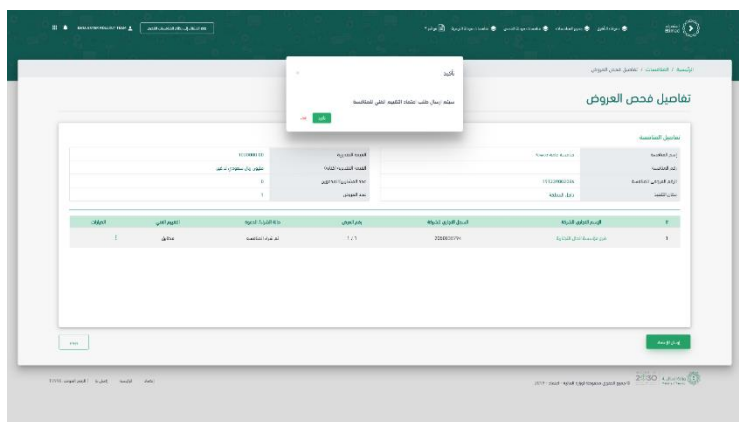
يتم النقر على أيقونة "تحديد تاريخ الفحص" وبعد ذلك يتم إدخال "تاريخ فحص العروض" و "وقت فحص العروض" وكتابة الملاحظات إن وجدت ومن ثم النقر على أيقونة "حفظ" في الرسالة الظاهرة.



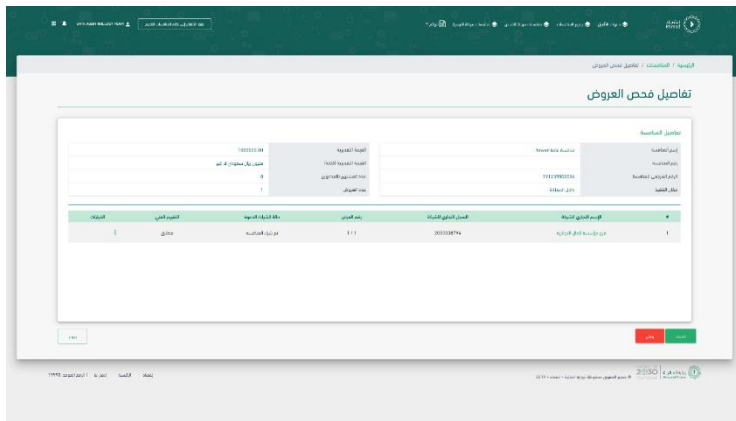

يتم النقر على أيقونة خيارات وبعد ذلك اختيار "تقييم العرض".



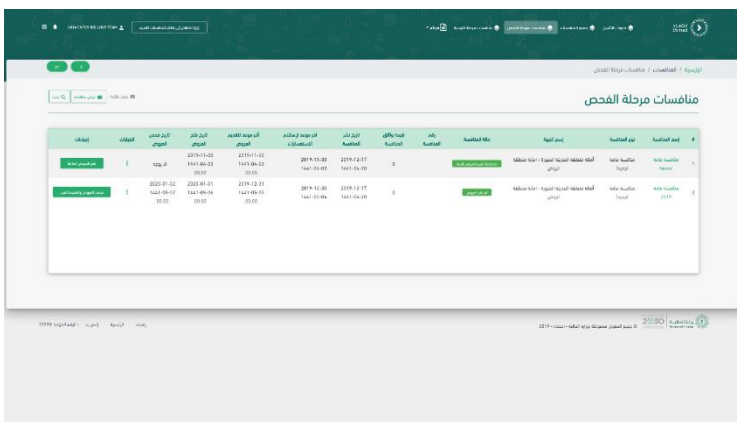
يجب مراجعة كافة تفاصيل بيانات العرض والاطلاع على المستندات المرفقة وبعد ذلك يتم إدخال التقييم الفني وكتابة الملاحظات إن وجدت ومن ثم إرفاق "تقارير الفنيين" إن وجدت، وثم انقر على أيقونة "حفظ".



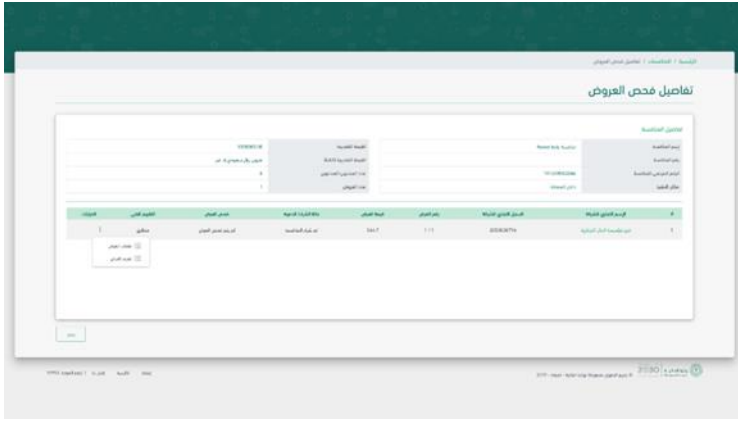

بعد الانتهاء من فحص العروض الفنية يتم النقر على أيقونة "إرسال للاعتماد" ومن ثم تأكيد عملية الإرسال من خلال النقر على أيقونة "تأكيد" في الرسالة الظاهرة.



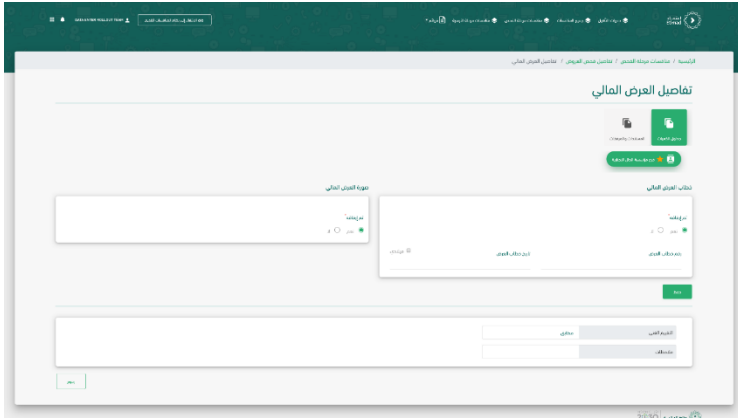
يتم مراجعة تفاصيل العروض الفنية وبعد ذلك النقر على أيقونة "اعتماد".



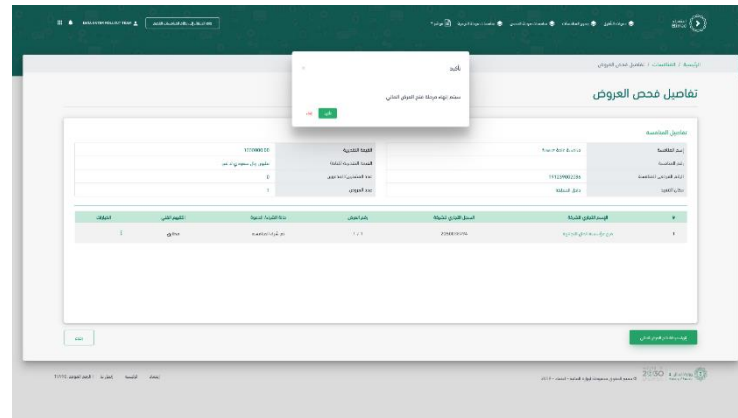
بعد تسجيل الدخول كسكرتير فحص عروض يتم النقر على أيقونة "منافسات مرحلة الفحص" بعد ذلك تظهر جميع المنافسات التي في مرحلة الفحص والتي يمكنك من خلالها فحص العروض المالية من خلال النقر على أيقونة "فتح العروض المالية".



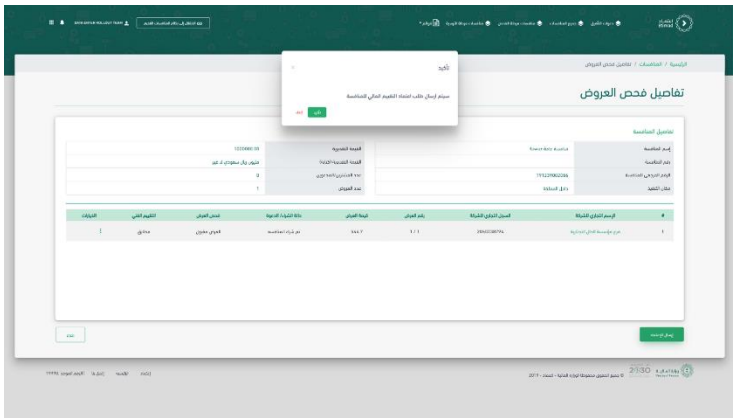

يتم النقر على أيقونة الخيارات وبعد ذلك اختيار "تقييم العرض".



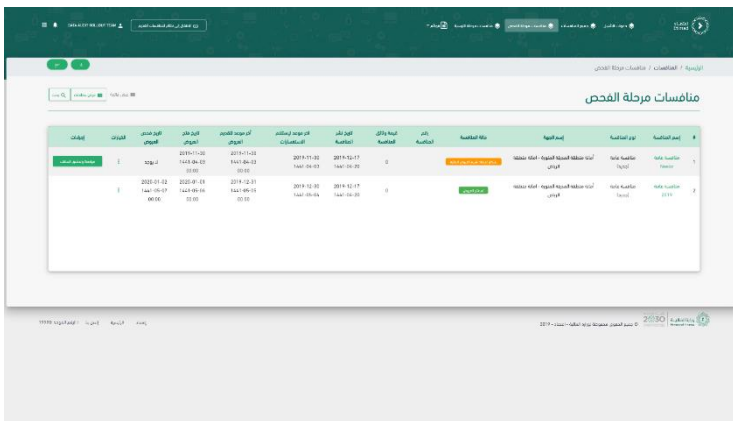
ثم يجب مراجعة كافة تفاصيل جداول الكميات ومن ثم إدخال "حالة العرض" ومن ثم الانتقال للمستندات والمرفقات. ويجب التأكيد على إرفاق خطاب العرض المالي وصورة العرض المالي وكذلك كتابة رقم خطاب العرض وتاريخه و ثم بعد ذلك يجب النقر على أيقونة "حفظ".



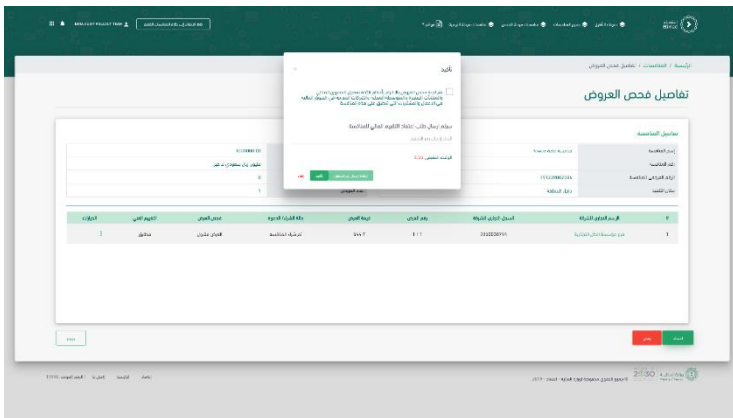
بعد الانتهاء من فحص العروض المالية يتم النقر على أيقونة "إنهاء مرحلة فتح العرض المالي" ومن ثم تأكيد إنهاء عملية الفحص من خلال النقر على أيقونة "تأكيد" في الرسالة الظاهرة.




بعد الانتهاء من فحص العروض المالية يتم إرسال العرض المالي للاعتماد من خلال النقر على أيقونة "إرسال للاعتماد" ومن ثم تأكيد عملية الإرسال من خلال النقر على أيقونة "تأكيد" في الرسالة الظاهرة



بعد تسجيل الدخول ك رئيس لجنة فحص عروض يتم النقر على أيقونة "منافسات مرحلة الفحص" بعد ذلك تظهر جميع المنافسات التي في مرحلة الفحص والتي يمكنك من خلالها اعتماد فحص العروض المالية من خلال النقر على أيقونة "مراجعة وتدقيق البيانات".



يتم مراجعة تفاصيل العروض المالية وبعد ذلك النقر على أيقونة "اعتماد" ومن ثم يتم إدخال "رمز التحقق" والنقر على أيقونة "تأكيد" في الرسالة الظاهرة.



اعتماد
Etimad



شكرا

تحت إشراف

وزارة المالية
Ministry of Finance



NCGR
المركز الوطني لنظم
الموارد الحكومية



EtimadSA