



دليل المستخدم

لنظام المنافسات والمشتريات الحكومية – طلبات لجنة النظر في المخالفات

التاريخ: مايو , 2024

الإصدار: 3

مقدمة

انطلاقاً من رؤية المملكة 2030 واتجاهها نحو تحسين كفاءة العمل وزيادة فاعلية المشاريع وفق احتياجات الاقتصاد الوطني، أطلقت وزارة المالية دليل مستخدم شامل لتفعيل الخدمات الإلكترونية للاستفادة من خدماتها والاطلاع عليها بشكل تفصيلي إدارة المنافسات والمشتريات تقدم خدمات تسعى إلى تطوير بيئة سوق العمل ومن خلالها يمكن للجهات الحكومية طرح المنافسات وفحص العروض والترسية إلكترونياً، كما تمكن القطاع الخاص من الاطلاع على المنافسات واستقبال الدعوات وشراء الكراسات والتقديم عليها إلكترونياً. المستفيدين من هذا الدليل إدارة المشتريات ومن يملك صلاحية على إدارة المنافسات والمشتريات.


خدمة طلبات لجنة النظر في المخالفات

وصف الخدمة

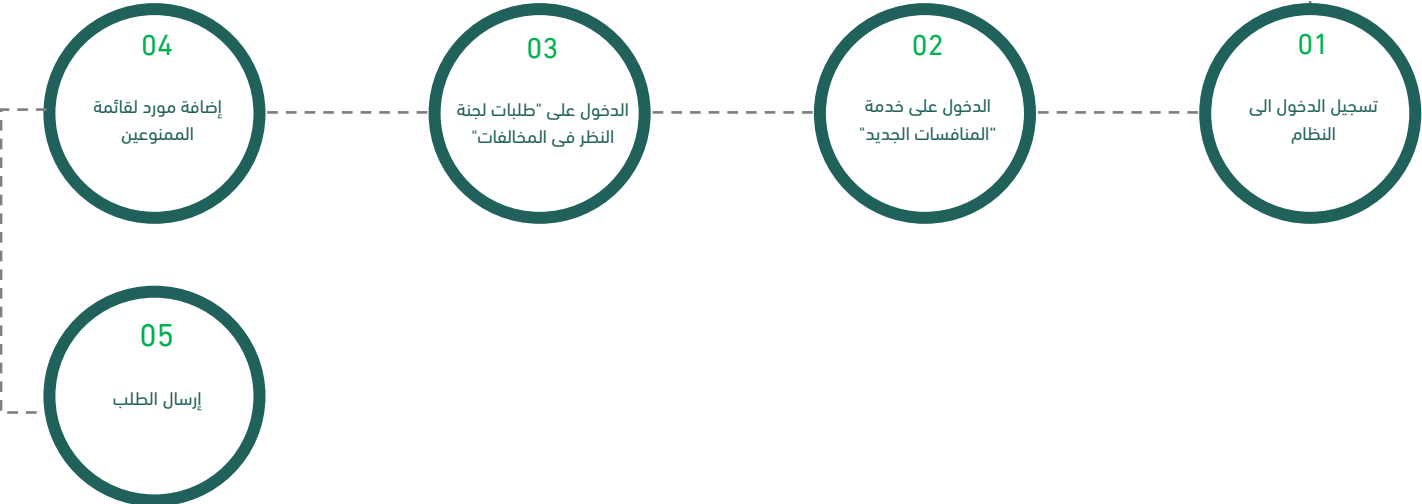
خدمة تمكن الجهات الحكومية من منع المورد من تقديم العروض ودعوتهم إلى المنافسات.

قواعد العمل

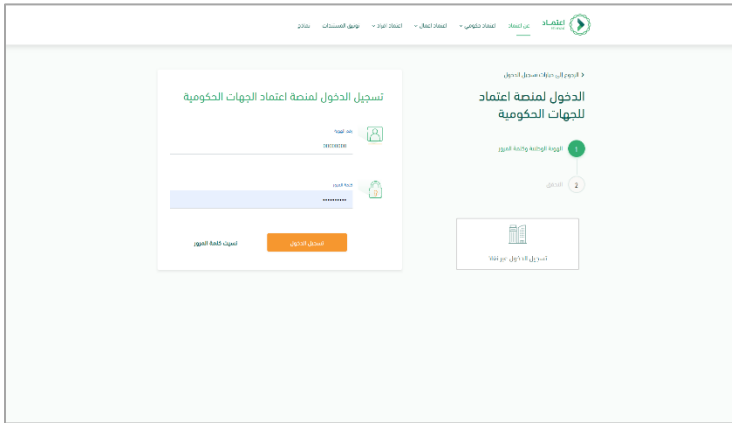
- يجب كتابة سبب تقديم المنع.
- يجب إرفاق نسخة من قرار رئيس الجهة ليتم رفع طلب المنع.



سير عمل الخدمة

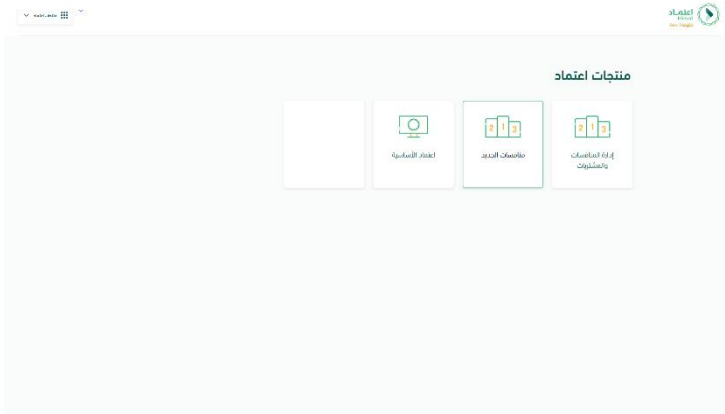


إرشادات الاستخدام

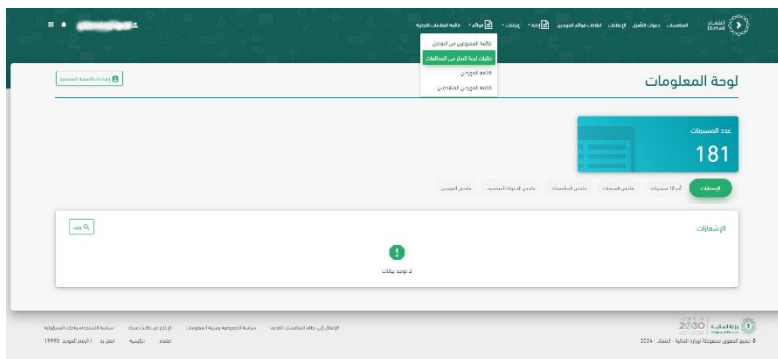



The screenshot shows the Etimad website's login page. On the left, there is a form titled "تسجيل الدخول لمنصة اعتماد الجهات الحكومية" (Login to the Etimad platform for government entities). It includes fields for "رقم الهوية" (National ID Number) and "كلمة المرور" (Password), with a "تسجيل الدخول" (Login) button. On the right, there is a section titled "الدخول لمنصة اعتماد للجهات الحكومية" (Login to the Etimad platform for government entities) with a "تسجيل الدخول مع كود" (Login with code) button. The top navigation bar includes the Etimad logo and links for "الرئيسية" (Home), "عن اعتماد" (About Etimad), "اعتماد نظري" (Theoretical Etimad), "اعتماد عملي" (Practical Etimad), "اعتماد أفراد" (Individual Etimad), "توثيق الاعتمادات" (Accreditation Documentation), and "مواقع" (Locations).

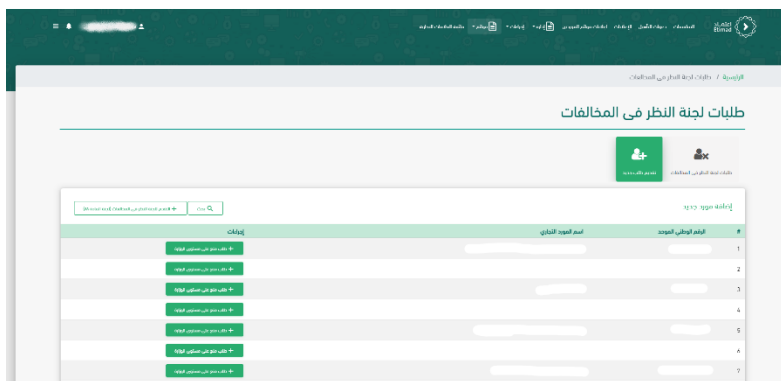
كصاحب صلاحية "مدير المنافسات" يتم التوجه الى الرابط التالي للذهاب إلى المنصة:
<https://etimad.sa>
تظهر لك صفحة تسجيل الدخول ومن خلالها يتم إدخال رقم الهوية وكلمة المرور ورمز التحقق والنقر على أيقونه "الدخول".



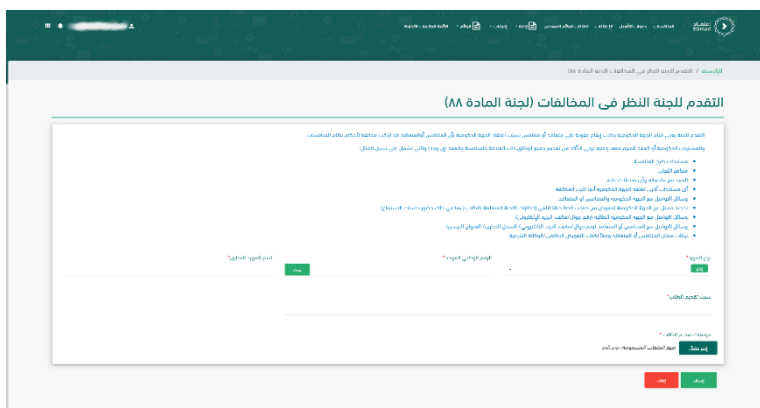
بعد تسجيل الدخول يتم النقر على أيقونة "منافسات الجديد"



من خلال صاحب صلاحية "مدير نظام المنافسات" يتم النقر على أيقونة "قوائم" واختيار أيقونة "طلبات لجنة النظر في المخالفات"



يتم النقر على أيقونة "+التقدم للجنة النظر في المخالفات"



يتم تعبئة البيانات وإرفاق المرفقات ثم يتم النقر على أيقونة "إرسال" النقر على أيقونة "إلغاء" لإلغاء الطلب

اعتماد
Etimad



شكرا

تحت إشراف

وزارة المالية
Ministry of Finance



NCGR
المركز الوطني لنظم
الموارد الحوالمية



EtimadSA