



دليل المستخدم

لنظام المنافسات والمشتريات الحكومية - التأهيل المسبق

التاريخ: مايو , 2023

الإصدار: 2

مقدمة

انطلاقاً من رؤية المملكة 2030 واتجاهها نحو تحسين كفاءة العمل وزيادة فاعلية المشاريع وفق احتياجات الاقتصاد الوطني، أطلقت وزارة المالية دليل مستخدم شامل لتفعيل الخدمات الإلكترونية للاستفادة من خدماتها والاطلاع عليها بشكل تفصيلي لإدارة المنافسات والمشتريات تقدم خدمات تسعى إلى تطوير بيئة سوق العمل ومن خلالها يمكن للجهات الحكومية طرح المنافسات وفحص العروض والترسية إلكترونياً، كما تمكن القطاع الخاص من الاطلاع على المنافسات واستقبال الدعوات وشراء الكراسات والتقديم عليها إلكترونياً. المستفيدين من هذا الدليل إدارة المشتريات ومن يملك صلاحية على إدارة المنافسات والمشتريات.

خدمة التأهيل المسبق

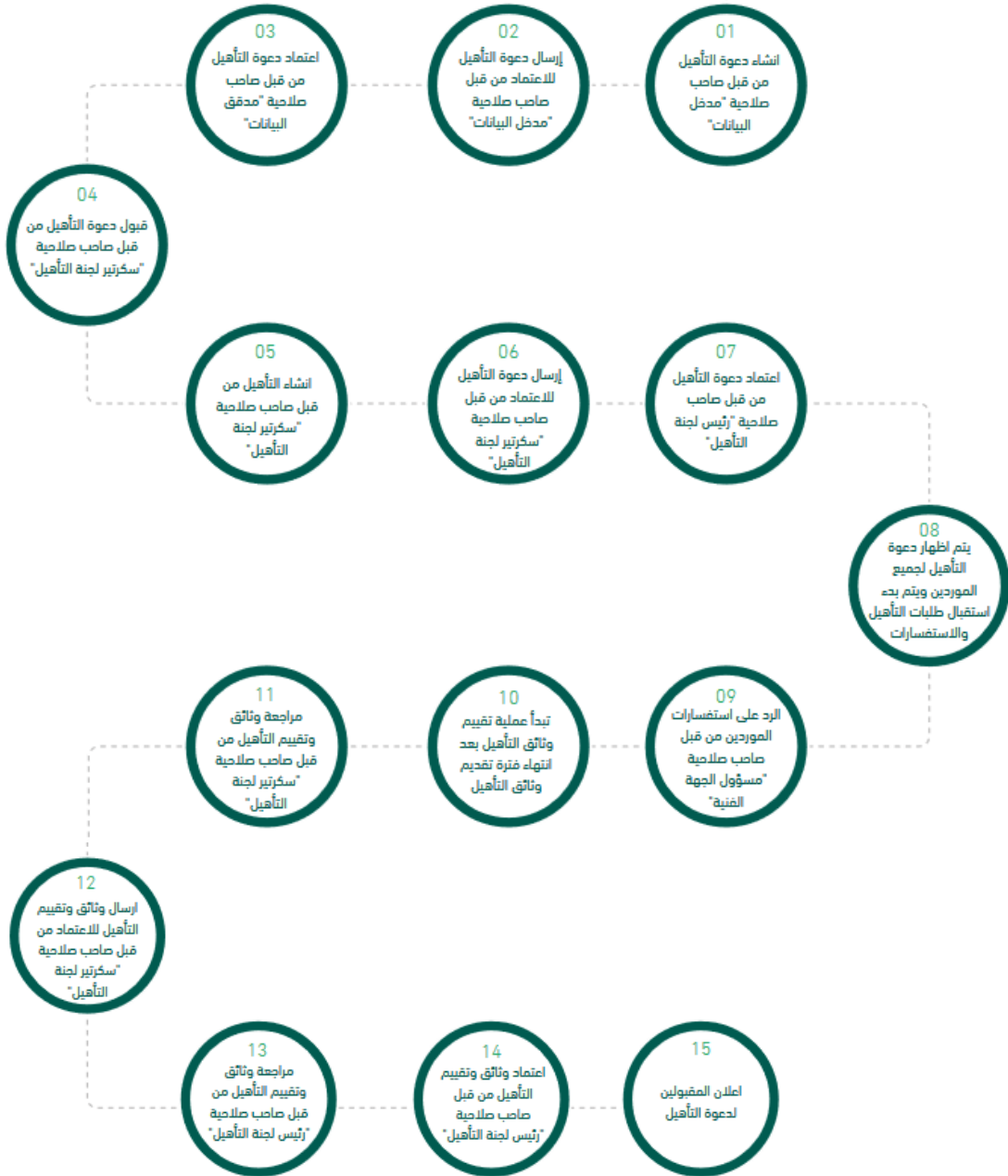
وصف الخدمة


هذه الخدمة تمكن الجهات الحكومية من التحقق من تتوفر المؤهلات والقدرات اللازمة لتنفيذ الأعمال والمشتريات لدى المتنافسين قبل تقديم عروضهم.

قواعد العمل

- يتم كتابة العدد عند تعبئة القدرات الفنية والإدارية، والقدرات المالية من دون علامة النسبة المئوية.
- يمكن ربط التأهيل مسبق بأكثر من منافسة.
- يجب على الجهة الحكومية إعادة إجراء التأهيل المسبق إذا لم يتقدم لإجراء التأهيل المسبق أو لم يجتزه إلا متنافس واحد، وذلك بعد مراجعة معايير التأهيل أو إلغاء إجراء التأهيل المسبق وتحويله إلى تأهيل لاحق.
- يجب على الجهة دعوة كل من اجتاز التأهيل المسبق لاستكمال إجراءات المنافسة.
- يجب على الجهة إبلاغ المتقدم للتأهيل بنتيجة تأهيله، بما في ذلك أسباب استبعاده في حالة عدم اجتيازه التأهيل.
- ألا يقل عدد أعضاء اللجنة عن ثلاثة إضافة إلى رئيسها.
- أن يراعى عدم الجمع بين عضوية أو رئاسة هذه اللجنة وأي من اللجان الأخرى في النظام واللائحة التنفيذية.
- ينص في قرار التكوين على تعيين نائب للرئيس يحل محله عند غيابه.
- يعاد تكوين اللجنة كل ثلاث سنوات.

سير عمل الخدمة



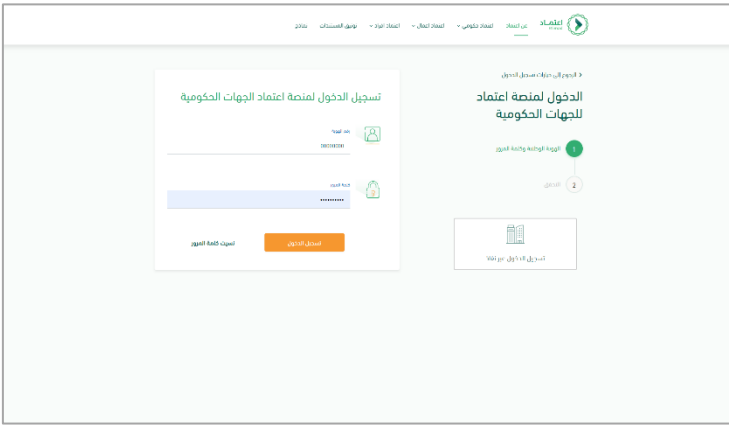


إرشادات الاستخدام

يتم التوجه الى الرابط التالي للذهاب إلى المنصة:

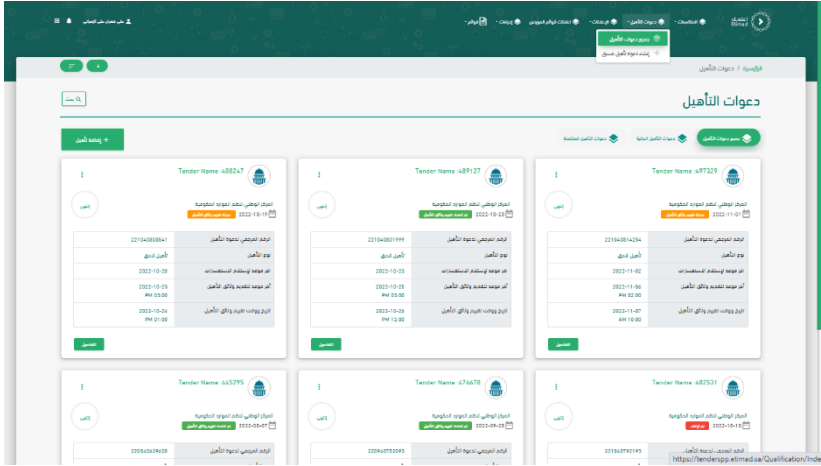

<https://etimad.sa>

ثم يتم النقر على أيقونة "الجهات الحكومية"، بعد ذلك تظهر لك صفحة تسجيل الدخول ومن خلالها يتم إدخال رقم الهوية وكلمة المرور ورمز التحقق والنقر على أيقونة "الدخول".

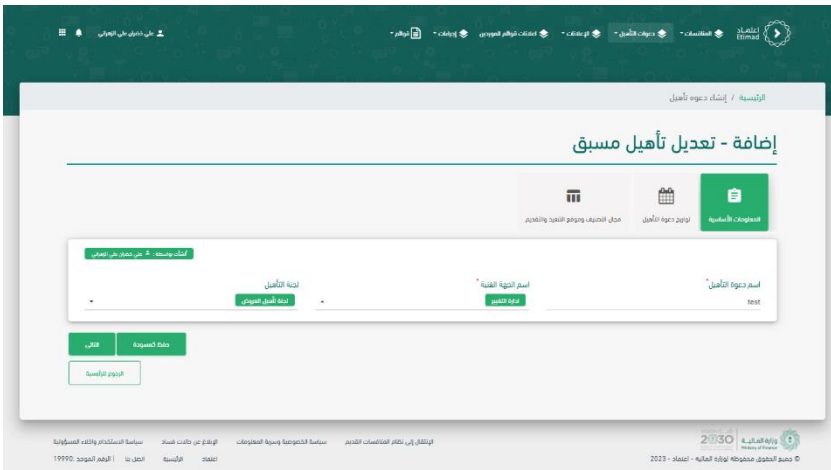


بعد تسجيل الدخول يتم النقر على الأيقونة الموجودة بالأعلى في اليسار ثم يتم النقر على أيقونة "المنافسات الجديد".






من خلال صاحب صلاحية "مدخل البيانات" يتم النقر على أيقونة "دعوات التأهيل" ويتم بعد ذلك النقر على أيقونة "+ إضافة تأهيل"

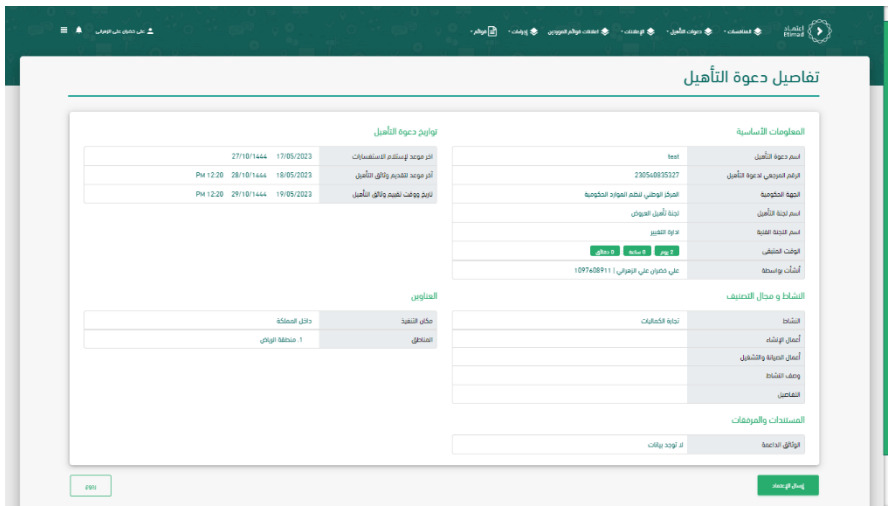



يتم تعبئة التأهيل من خلال المعلومات الأساسية يتم إدخال "اسم دعوة التأهيل" واختيار "اسم الجهة الفنية" و "لجنة التأهيل" ومن ثم يتم النقر على "حفظ كمسودة" لرجوع إليها لاحقاً أو النقر على أيقونة "التالي"

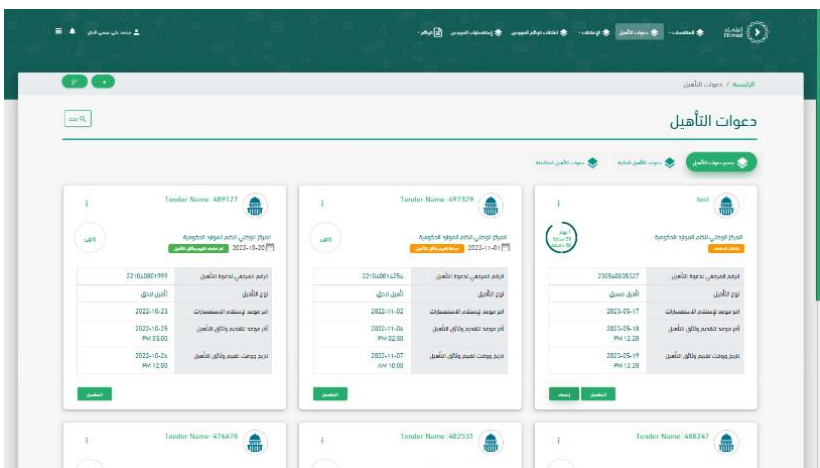


يتم تعبئة التأهيل من خلال تواريخ دعوة التأهيل يتم إدخال "آخر موعد لاستلام الاستفسارات" و "آخر موعد لتقديم وثائق التأهيل" و "آخر وقت لتقديم وثائق التأهيل" و "موعد تقييم وثائق التأهيل" و "وقت تقييم وثائق التأهيل" ومن ثم يتم النقر على "حفظ كمسودة" لرجوع إليها لاحقاً أو النقر على أيقونة "التالي"


يتم تعبئة التأهيل من خلال مجال التصنيف وموقع التنفيذ والتقديم يتم تحديد مكان التنفيذ ويتم اختيار "المناطق" و "النشاط" وباقي التفاصيل اختيارية ومن ثم يتم النقر على "حفظ كمسودة" لرجوع إليها لاحقاً أو النقر على أيقونة "حفظ ومتابعة"



يتم مراجعة تفاصيل دعوة التأهيل المسبق
وتم النقر على أيقونة "إرسال للاعتماد"



يتم الدخول بصاحب صلاحية "مدقق بيانات
المنافسة" والنقر على أيقونة "دعوات التأهيل"
ويتم تحديد دعوة التأهيل والنقر على أيقونة
"اعتماد"



تفاصيل دعوة التأهيل

المعلومات الأساسية

اسم دعوة التأهيل	test
اسم العميل - دعوة التأهيل	2205020327
اسم الشركة	الهيئة العامة للغذاء والدواء
اسم جهة التأهيل	هيئة التأهيل
اسم جهة التعاقد	هيئة التأهيل
نوع التعاقد	التعاقد
البيانات والملاحظات	على كادر طبي إقليمي - 187428911

التفاصيل و مجال التخصص

المنطقة	مركز الخدمات
أعلى برتبة	
أعلى درجة والتخصص	
نوع التعاقد	
التخصص	

المستندات والملفات

الوثائق المرفوعة

تاريخ رفع الوثائق

تاريخ

تاريخ

يتم مراجعة تفاصيل دعوة التأهيل المسبق
وتم النقر على أيقونة "اعتماد"

تفاصيل دعوة التأهيل

المعلومات الأساسية

اسم دعوة التأهيل	test
اسم العميل - دعوة التأهيل	2205020327
اسم الشركة	الهيئة العامة للغذاء والدواء
اسم جهة التأهيل	هيئة التأهيل
اسم جهة التعاقد	هيئة التأهيل
نوع التعاقد	التعاقد
البيانات والملاحظات	على كادر طبي إقليمي - 187428911

التفاصيل و مجال التخصص

المنطقة	مركز الخدمات
أعلى برتبة	
أعلى درجة والتخصص	
نوع التعاقد	
التخصص	

المستندات والملفات

الوثائق المرفوعة

تاريخ رفع الوثائق

تاريخ

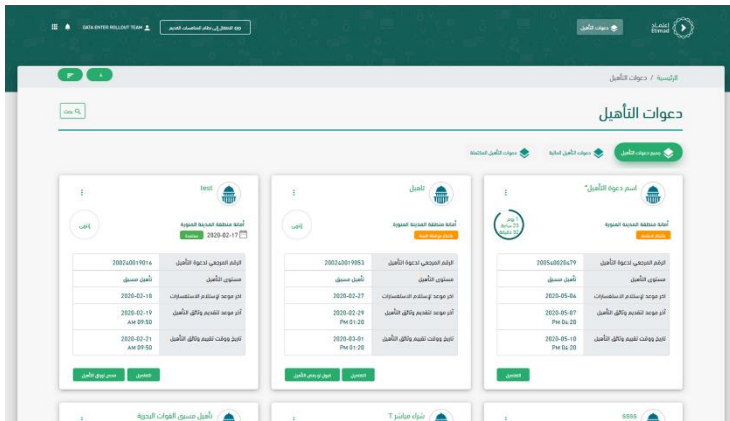

تاريخ

تنبيه

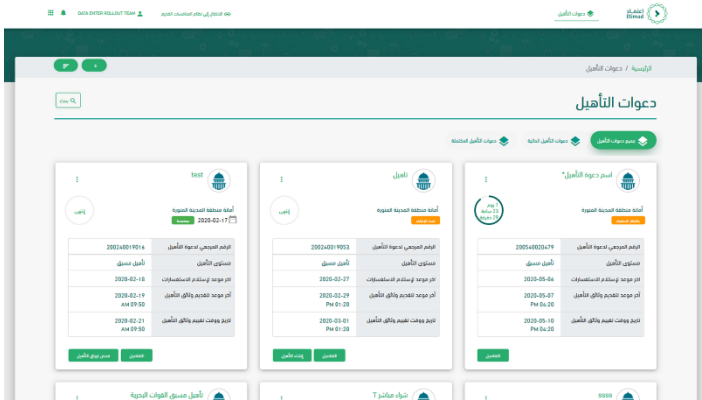
الوقت المتبقي للتأهيل: 10 دقائق

تأكيد

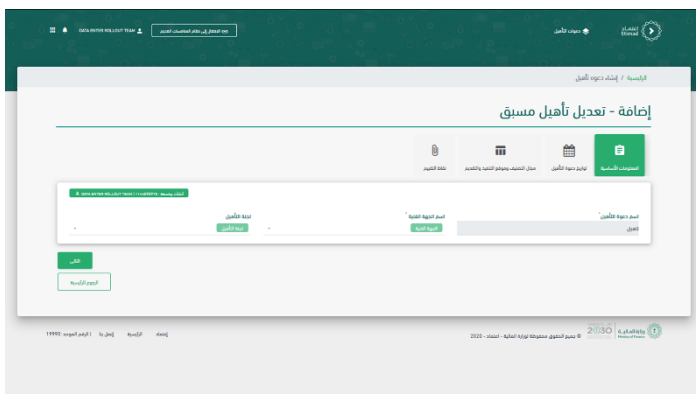
يتم كتابة رمز التحقق المرسل على هاتف
الموظف وبعد ذلك النقر على أيقونة "تأكيد"



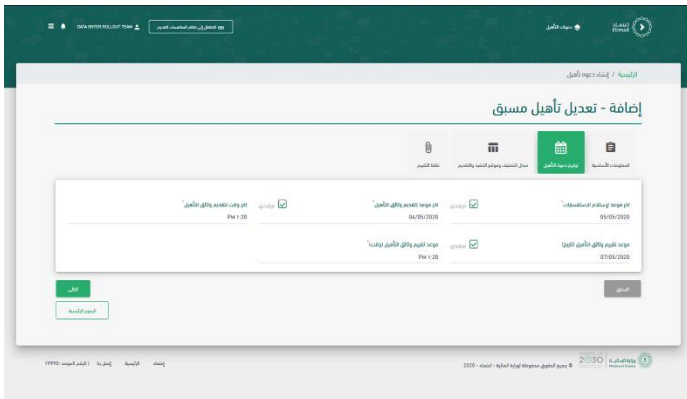

من خلال صاحب صلاحية "سكرتير لجنة التأهيل" سيتم النقر على أيقونة "دعوات التأهيل" ومن ثم يتم النقر على أيقونة "قبول أو رفض التأهيل".



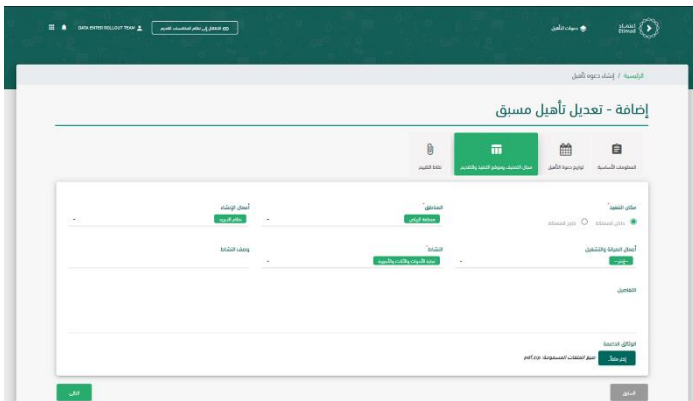
يتم النقر على أيقونة "إنشاء التأهيل"



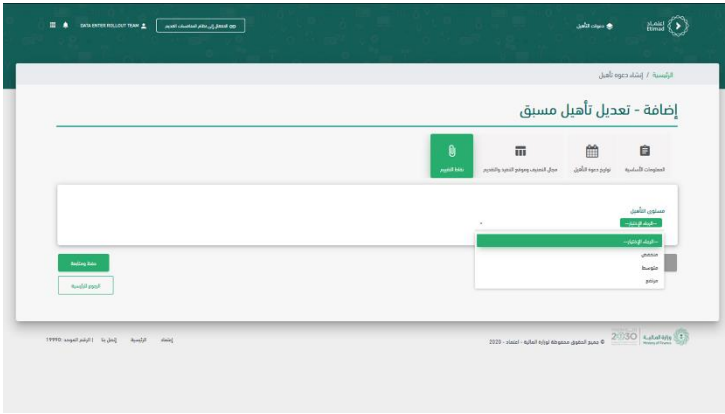

يتم مراجعة تفاصيل دعوة التأهيل من المعلومات الأساسية ولا يمكن التعديل عليها يتم النقر على أيقونة "التالي"



ويتم مراجعة تفاصيل دعوة التأهيل من تواريخ دعوة التأهيل ويمكن التعديل عليها في حال تحتاج الى التعديل يتم النقر على أيقونة "السابق" لرجوع للخلف يتم النقر على أيقونة "التالي" للمتابعة



ويتم مراجعة تفاصيل دعوة التأهيل من مجال التصنيف وموقع التقديم والتنفيذ ويمكن التعديل عليها في حال تحتاج الى التعديل يتم النقر على أيقونة "السابق" لرجوع للخلف يتم النقر على أيقونة "التالي" للمتابعة



يتم اختيار مستوى التأهيل **منخفض** أو **متوسط** أو **مرتفع** .
 يتم النقر على أيقونة "**السابق**" لرجوع للخلف
 يتم النقر على أيقونة "**حفظ ومتابعة**" للمتابعة

مستوى التأهيل المطلوب يستند على الأعداد والمشاركات بالجهة الفائزة والمساعدة ذات علاقة بالجهة الفائزة وذلك وفقاً لعدد طلبات التأهيل المقدمة


مستوى التأهيل	عدد المشاركين	عدد الشركات المشاركة	عدد الشركات الفائزة
مرتفع	15	10 - 15	10
متوسط	20	6 - 20	9
منخفض	1000000	500000 - 10000000	500000
مستوى التأهيل	10	5 - 10	5
متوسط	1000000	250000 - 10000000	250000
منخفض	1000	100 - 1000	100
مستوى التأهيل	80	50 - 80	50

يتم كتابة نقاط التأهيل وتكون عبارة عن عدد من 1 إلى 7 وفي حال كان مجموع نقاط التأهيل للمورد اقل من عدد النقاط المسجل يعتبر المورد غير مؤهل وبعد ذلك كتابة النسبة المئوية للقدرات الفنية والإدارية، ومن ثم يتم توزيع النسبة المئوية 100% على الحقول التالية:

- 1- الخبرات السابقة .
- 2- الجودة .
- 3- البيئة والصحة والسلامة .
- 4- الالتزامات التعاقدية القائمة.
- 5- الموارد البشرية.
- 6- التأمين.

***يتم كتابة العدد من دون علامة النسبة المئوية.**

يتم النقر على أيقونة "**السابق**" لرجوع للخلف
 يتم النقر على أيقونة "**حفظ ومتابعة**" للمتابعة




مستوى التقييم (معدل)				
مستوى التقييم	الحد الأدنى	الحد الأعلى	الحد الأدنى	الحد الأعلى
35	10	10 - 15	15	
30	5	5 - 10	10	
25	0	0 - 5	5	
20	0	0 - 5	5	
15	0	0 - 5	5	
10	0	0 - 5	5	
5	0	0 - 5	5	
0	0	0 - 5	5	

في معيار التقييم للخبرات السابقة يتم تحديد النطاق من خلال كتابة الحد الأدنى في حقل "اقل من" والحد الأعلى في حقل "أكبر من" للمعايير التالية:

- 1- عدد سنوات الخبرة في مجال طلب التأهيل
- 2- عدد المشاريع المنفذة خلال الثلاث سنوات الأخيرة في مجال طلب التأهيل .
- 3- إجمالي قيمة المشاريع خلال الثلاث سنوات الأخيرة في مجال طلب التأهيل .

وبعد ذلك يتم إدخال الوزن لكل المعايير على ألا يتجاوز المجموع 100.

يتم النقر على أيقونة "السابق" لرجوع للخلف يتم النقر على أيقونة "حفظ ومتابعة" للمتابعة



معلومات أساسية

معلومات أساسية

معلومات أساسية

العدد	الحد الأدنى	الحد الأعلى	الحد الأدنى	الحد الأعلى
20	10	10 - 15	15	
35	9	9 - 20	20	
50	50000	50000 - 1000000	1000000	
10				
15				
20	5	5 - 10	10	
30	250000	250000 - 1000000	1000000	
10				
20	100	100 - 1000	1000	
30	50	50 - 80	80	
10				

في معيار التقييم للالتزامات التعاقدية القائمة يتم تحديد النطاق من خلال كتابة الحد الأدنى في حقل "اقل من" والحد الأعلى في حقل "أكبر من" للمعايير التالية:

- 1- عدد المشاريع القائمة.
- 2- قيمة المشاريع القائمة. وبعد ذلك يتم إدخال الوزن لكل المعايير على ألا يتجاوز المجموع 100.

يتم النقر على أيقونة "السابق" لرجوع للخلف
يتم النقر على أيقونة "حفظ ومتابعة" للمتابعة

معلومات أساسية

معلومات أساسية


معلومات أساسية

العدد	الحد الأدنى	الحد الأعلى	الحد الأدنى	الحد الأعلى
20	10	10 - 15	15	
35	9	9 - 20	20	
50	50000	50000 - 1000000	1000000	
10				
15				
20	5	5 - 10	10	
30	250000	250000 - 1000000	1000000	
10				
20	100	100 - 1000	1000	
30	50	50 - 80	80	
10				

في معيار التقييم للموارد البشرية يتم تحديد النطاق من خلال كتابة الحد الأدنى في حقل "اقل من" والحد الأعلى في حقل "أكبر من" للمعايير التالية

- 1- عدد الموظفين.
- 2- نسبة الموظفين السعوديين. وبعد ذلك يتم إدخال الوزن لكل المعايير على ألا يتجاوز المجموع 100.

يتم النقر على أيقونة "السابق" لرجوع للخلف
يتم النقر على أيقونة "حفظ ومتابعة" للمتابعة



مستوى الأداء المتوقع (بموجب) يستخدم في الأعمال والمشروعات عالية الجودة والمتقدمة وذلك مقارنة بالية المتقلب فترات مالية معينة محددة

الدرجة	الحد الأدنى	الحد الأعلى	الدرجة	الحد الأدنى	الحد الأعلى
35	10	15 - 15	15		
30	9	9 - 20	20		
30	500000	500000 - 1000000	1000000		
15					
15					
20					
الدرجة	الحد الأدنى	الحد الأعلى	الدرجة	الحد الأدنى	الحد الأعلى
8	5	5 - 10	10		
9	250000	250000 - 1000000	1000000		
10					
الدرجة	الحد الأدنى	الحد الأعلى	الدرجة	الحد الأدنى	الحد الأعلى
9	100	100 - 1000	1000		
9	50	50 - 80	80		
10					

في معيار التقييم للتأمين يتم تحديد الأوزان للمعايير التالية:

- 1- تأمين التعويض المهني.
 - 2- تأمين المسؤولية ضد الغير
 - 3- تأمين المسؤولية التجارية العامة.
- وبعد ذلك يتم إدخال الوزن لكل المعايير على ألا يتجاوز المجموع 100.
- يتم النقر على أيقونة "السابق" لرجوع للخلف
يتم النقر على أيقونة "حفظ ومتابعة" للمتابعة


في معيار التقييم للقدرات المالية يتم تحديد النطاق من خلال كتابة الحد الأدنى في حقل "اقل من" والحد الأعلى في حقل "أكبر من" للمعايير التالي:

- 1- نسبة النفدية (لآخر سنة مالية)
 - 2- نسبة السيولة السريعة (لآخر سنة مالية)
 - 3- نسبة التداول (لآخر سنة مالية) .
 - 4- نسبة الالتزامات (لآخر سنة مالية) .
 - 5- معدل التغيير التراكمي لمعدل الربحية
- وبعد ذلك يتم إدخال الوزن لكل المعايير على ألا يتجاوز المجموع 100% .
- يتم النقر على أيقونة "السابق" لرجوع للخلف
يتم النقر على أيقونة "حفظ ومتابعة" للمتابعة

إضافة - تعديل تأهيل مسبق

مستوى الأداء المتوقع (بموجب) يستخدم في الأعمال والمشروعات عالية الجودة والمتقدمة وذلك مقارنة بالية المتقلب فترات مالية معينة محددة

الدرجة	الحد الأدنى	الحد الأعلى	الدرجة	الحد الأدنى	الحد الأعلى
30	75	75 - 90	90		
30	80	80 - 90	90		
15	40	40 - 80	80		
15	35	35 - 50	50		
10	10	10 - 40	40		



تفاصيل دعوة التأهيل

تفاصيل دعوة التأهيل

تواريخ دعوة التأهيل

رقم دعوة التأهيل	التاريخ	ملاحظات
13/09/1441	04/09/2020	البريد الإلكتروني لم يتم تسليمه
PH 01 20	14/09/1441	07/09/2020
PH 01 20	17/09/1441	13/09/2020

المعلومات الأساسية

اسم دعوة التأهيل	عمري
رقم الدعوة	202240014993
اسم الجهة الممولة	كشافة منطقة القصية المتوسطة
اسم جهة التأهيل	جهة التأهيل
اسم الجهة المستهدفة	جهة التقييم
الجهة المستهدفة	جهة التقييم
أماكن التوزيع	1114093975

المتابعون

اسم المتابعة	دالة الاتصال	الهاتف
1	مسئولة البرنامج	

البيانات و مجال التقييم

اسم الجهة	اسم الجهة
اسم الجهة	اسم الجهة
اسم الجهة	اسم الجهة
اسم الجهة	اسم الجهة

البيانات والقرائنات

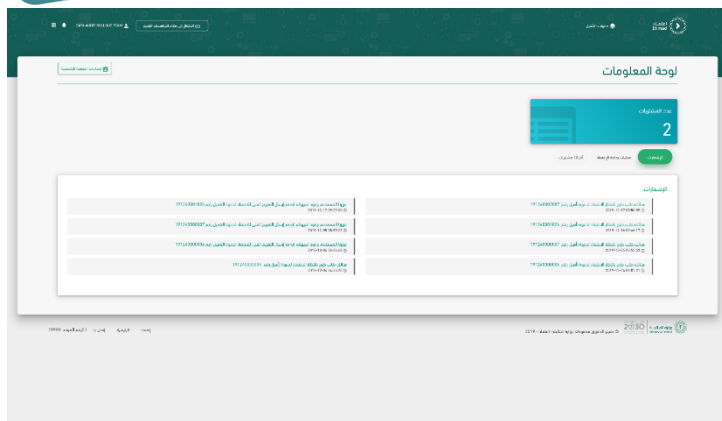

بيانات التقييم

تقديم طلب التأهيل

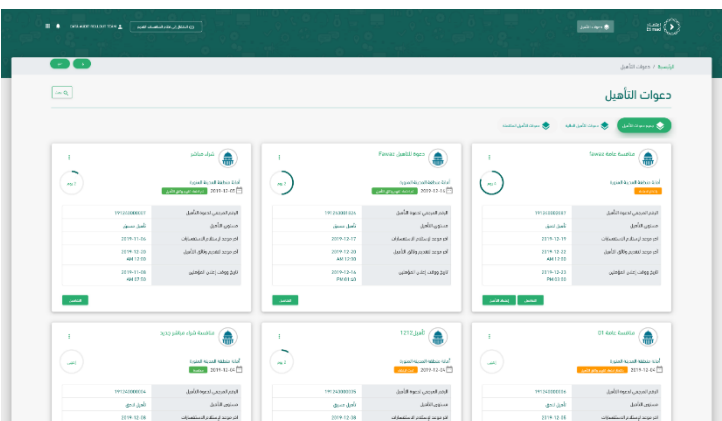
مجموع النقاط

اسم النشاط	النقطة	الوقت	عدد النقاط
عدد سبوتات التبريد في مجال طلب التأهيل	1	2 - 1	2
عدد المشيرون المعتمدة على كفاءات سبوتات التبريد في مجال طلب التأهيل	1	2 - 1	2
إجمالي قيمة المشيرون على كفاءات سبوتات التبريد في مجال طلب التأهيل	1.00	2.00 - 1.00	2.00
35.00			
عدد المشيرون المعتمدة	1	2 - 1	2
إجمالي المشيرون المعتمدة	1.00	2.00 - 1.00	2.00
35.00			
عدد المشيرون المعتمدة	1	2 - 1	2
إجمالي المشيرون المعتمدة	1.00	2.00 - 1.00	2.00
35.00			
عدد المشيرون المعتمدة	1	2 - 1	2
إجمالي المشيرون المعتمدة	1.00	2.00 - 1.00	2.00
35.00			

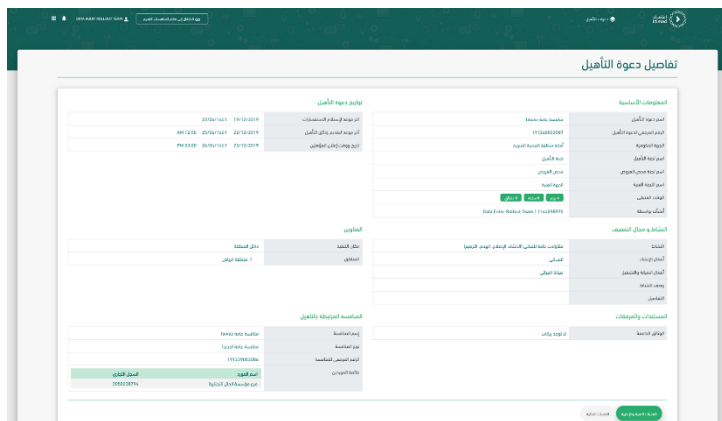
يتم مراجعة تفاصيل دعوة التأهيل والنقر على أيقونة "إرسال للاعتماد"
يتم النقر على "الرجوع" لرجوع الى الخلف



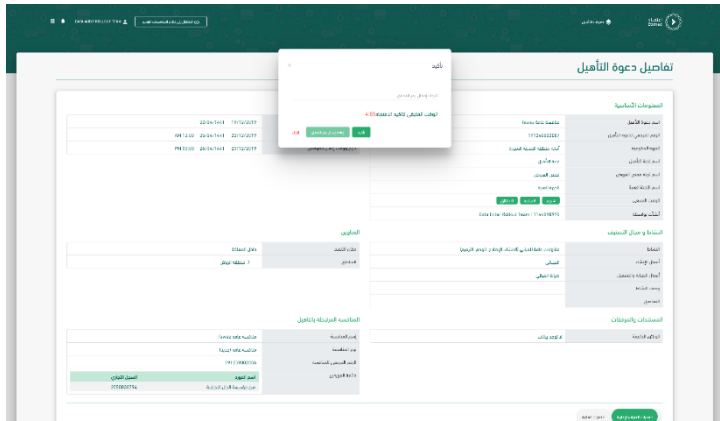

من خلال صاحب صلاحية "رئيس لجنة التأهيل" يتم النقر على أيقونة "دعوات التأهيل" ليتم اعتماد التأهيل



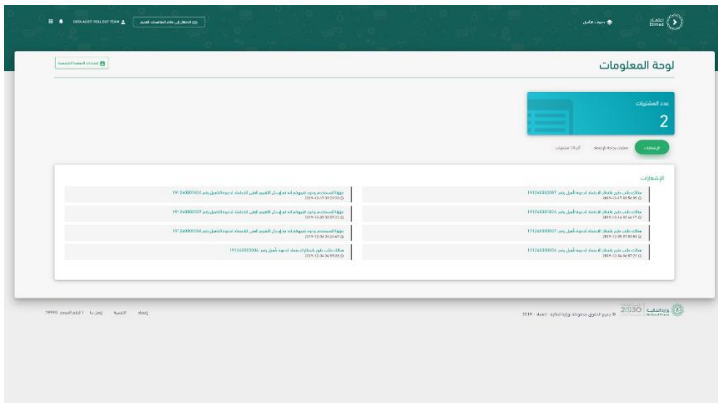
يتم تحديد دعوة التأهيل وبعد ذلك النقر على أيقونة "اعتماد التأهيل"



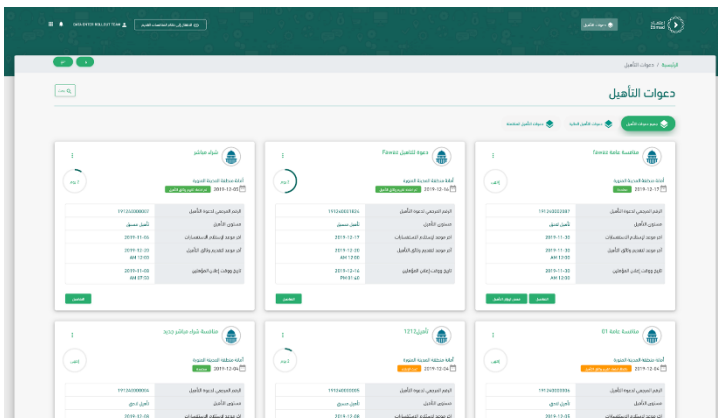
يتم مراجعة تفاصيل التأهيل وبعد ذلك النقر على أيقونة "اعتماد"



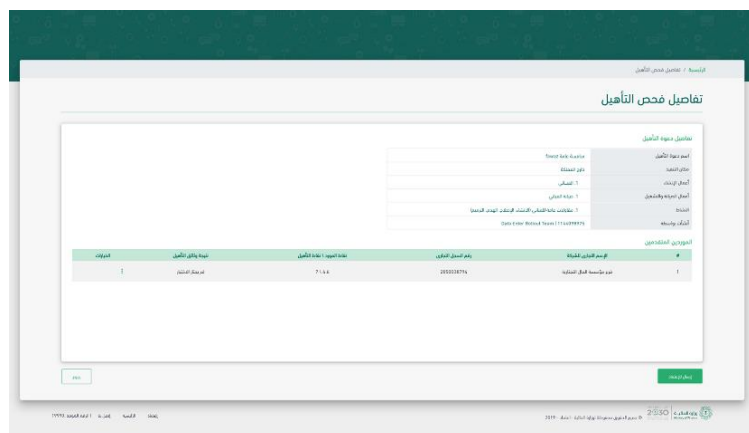

يتم كتابة رمز التحقق المرسل على هاتف الموظف وبعد ذلك النقر على أيقونة "تأكيد"



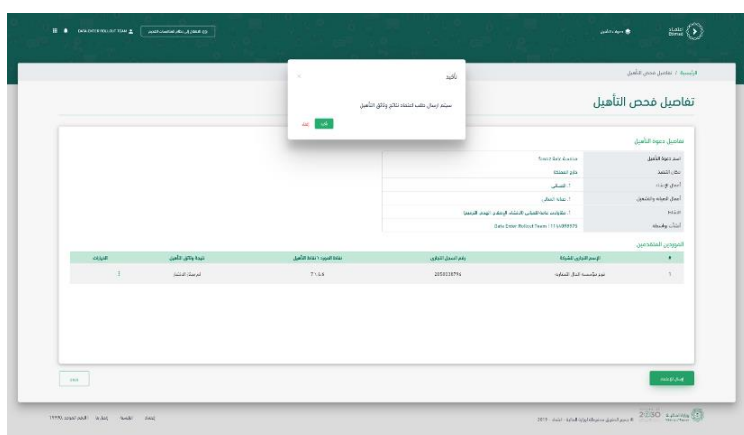
من خلال صاحب صلاحية "سكرتير لجنة التأهيل" يتم النقر على أيقونة "دعوات التأهيل" ليتم فحص أوراق التأهيل.



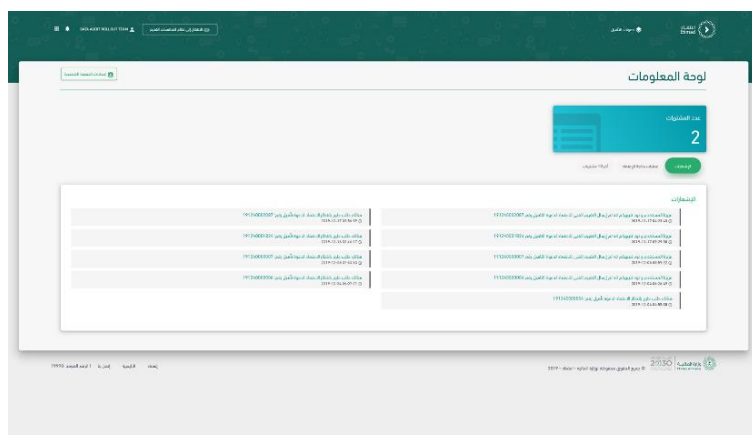
يتم تحديد دعوة التأهيل وبعد ذلك النقر على أيقونة "فحص أوراق التأهيل"



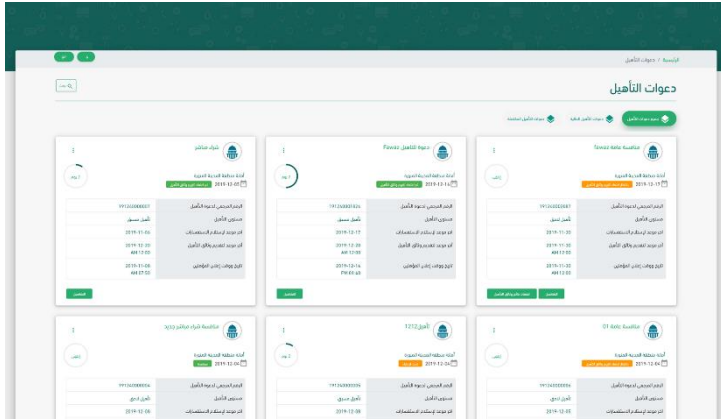

يتم مراجعة تفاصيل التأهيل وبعد ذلك النقر على أيقونة "إرسال للاعتماد" يتم النقر على "الرجوع" لرجوع الى الخلف



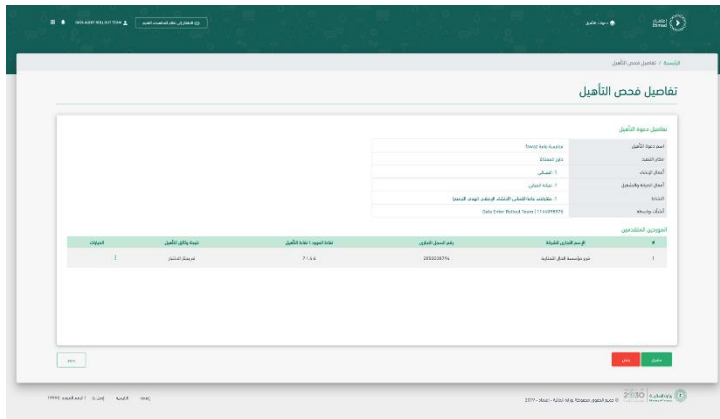
يتم النقر على أيقونة "تأكيد" لإرسال نتائج التأهيل للاعتماد يتم النقر على "الرجوع" لرجوع الى الخلف



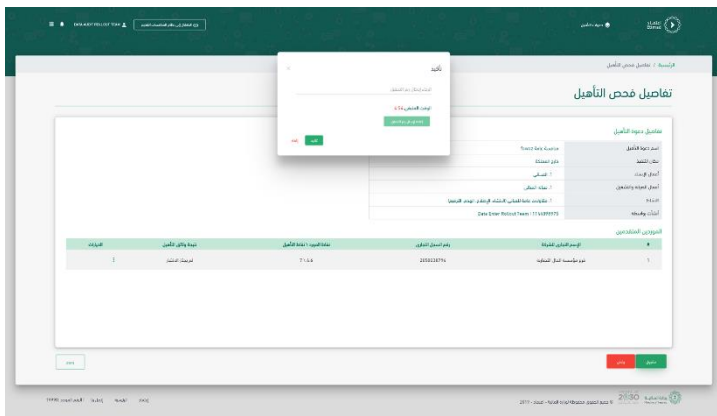
من خلال صاحب صلاحية "رئيس لجنة التأهيل" يتم النقر على أيقونة "دعوات التأهيل" ليتم اعتماد نتائج وثائق التأهيل



يتم تحديد دعوة التأهيل وبعد ذلك النقر على أيقونة "اعتماد نتائج وثائق التأهيل"



يتم مراجعة تفاصيل التأهيل وبعد ذلك النقر على أيقونة "مقبول" في حال الرفض يتم كتابة سبب الرفض



يتم كتابة رمز التحقق المرسل على هاتف الموظف وبعد ذلك النقر على أيقونة "تأكيد"

اعتماد
Etimad



شكرا

تحت إشراف

وزارة المالية
Ministry of Finance



NCGR
المركز الوطني لنظم
الموارد الحوالمية



   EtimadSA