

اعتماد
Etimad



الدليل الإرشادي

المنصة الوطنية لمشروعات البنية التحتية



الفهرس

3	وصف المنصة الوطنية لمشروعات البنية التحتية
4	أبرز خصائص المنصة الوطنية لمشروعات البنية التحتية
5	أنواع الصلاحيات
9	إرشادات الاستخدام
10	تسجيل بيانات المشاريع
24	إرسال المشروع من قبل مسؤول المشاريع
26	تحديث المشروع من قبل مسؤول المشاريع
39	تحويل حالة المشروع المستقبلي إلى قائم من قبل مسؤول المشاريع
40	تحويل حالة المشروع القائم إلى مكتمل من قبل مسؤول المشاريع
41	تحويل حالة المشروع القائم إلى ملغي من قبل مسؤول المشاريع
42	تدقيق المشروع من قبل مدقق الجهة
44	اعتماد المشروع من قبل ممثل الجهة
46	استعراض المؤشرات



المقدمة:

انطلاقاً من رؤية المملكة 2030، وتوجهاتها نحو تحسين كفاءة العمل وزيادة فعالية المشاريع وفق احتياجات الاقتصاد الوطني، يقدم المركز الوطني لنظم الموارد الحكومية بالتعاون مع هيئة كفاءة الإنفاق والمشروعات الحكومية الدليل الإرشادي لتفعيل خدمات البنية التحتية للاستفادة منها والاطلاع عليها بشكل تفصيلي.

وصف المنصة الوطنية لمشروعات البنية التحتية:

هي المنصة الأولى من نوعها على المستوى الوطني والتي تختص بتسجيل ومتابعة مشاريع البنية التحتية على مستوى المملكة، وذلك من خلال حصر وتحديث بيانات تلك المشاريع وعقودها بالمواءمة مع منصة اعتماد، كما تدعم صنّاع القرار بالمعلومات المحدثة والتحليلات متعددة المستويات، وقياس الأثار الاجتماعية والاقتصادية المترتبة لضمان سير المشاريع حسب الخطط الزمنية والمالية.



أبرز خصائص المنصة الوطنية لمشروعات البنية التحتية:

• نموذج تسجيل المشاريع الموحد

وفقًا للتعميم رقم (75499) بتاريخ 01/12/1443 هـ، تم تسجيل المشاريع القائمة والمستقبلية من خلال النموذج الموحد، وهو نموذج مؤتمت يحتوي على حقول يتم حسابها تلقائيًا عن طريق الربط مع منصة اعتمادن كما يتم التحقق الآلي من صحة المدخلات وإظهار رسائل تنبيه للمستخدم.

• محافظ الجهات

يتم حصر بيانات جميع مشاريع البنية التحتية واستثمارات الجهات المعتمدة في الميزانية، للتمكين من التخطيط ومتابعة تنفيذ هذه المشاريع على مدى خمس سنوات، وتحديثها بشكل دوري كما جاء في قرار 208 من نظام المنافسات والمشتريات الحكومية.

• لوحة المؤشرات

هي مؤشرات لعرض المشاريع القائمة، والمستقبلية المعتمدة، وغير المعتمدة، والمشاريع المكتملة على مستوى الجهة والمنطقة والقطاع وفئة الأصل، إضافة إلى المؤشرات المعنية لمتابعة أداء المشاريع القائمة.

أنواع الصلاحيات

مسؤول مشاريع

يمكن لصاحب الصلاحية إضافة المشاريع القائمة والمستقبلية على المنصة، وتحديث بيانات المشاريع القائمة، كما يمكنه التعديل على المشاريع المعاد مراجعتها من قبل الجهة ومن قبل هيئة كفاءة الإنفاق والمشروعات الحكومية.

مدقق الجهة

يمكن لصاحب الصلاحية التدقيق على بيانات المشاريع ليتم اعتمادها من الجهة أو إعادتها إلى مسؤول المشاريع للتعديل في حال وجود ملاحظات.

ممثل الجهة

يمكن لصاحب الصلاحية مراجعة المشاريع من قبل الجهة بشكل نهائي واعتماد التحديث على المشاريع المرسلة من قبل مدقق الجهة، أو إعادتها لمسؤول المشاريع في حال وجود ملاحظات، على أن تعتمد بيانات تقدم أعمال مشروعات الجهة في المنصة من خلال ممثل لا تقل مرتبته عن المرتبة (الرابعة عشرة)، أو ما يعادلها وذلك وفقاً للأمر السامي رقم (74853) وتاريخ 1442/12/28هـ.

مدير المحافظة (خاص لهيئة كفاءة الإنفاق والمشروعات الحكومية)

يمكن لصاحب الصلاحية استعراض مشاريع الجهات والموافقة على إضافة وتحديث المشاريع عبر سلسلة من الخطوات أو إعادتها إلى الجهة للتعديل في حال وجود ملاحظات.

مستخدم منطقة

يمكن لصاحب الصلاحية الاطلاع على مؤشرات مشاريع الجهات، وحالة تحديث المشاريع ومواقعها في المنطقة.

حالات المشاريع

الحالات	الوصف
المشاريع القائمة	مشروع تم التعاقد عليه وله تكاليف معتمدة.
المشاريع المستقبلية	مشروع لم يتم التعاقد عليه سواء له تكاليف معتمدة أو غير معتمدة.
المشاريع المكتملة	مشروع تم إنجاز جميع عقود المرتبطة به (منجز/استلام نهائي/فسخ العقد/مسحوب).
المشاريع التي تم إلغاؤها	مشروع تم إلغاء تنفيذه من قبل الجهة، وإنهاء عقود المرتبطة به إن وجدت.
المشاريع المعلقة	جميع حالات العقود التابعة للمشروع، وهي كالتالي: (إيقاف كلي، مسحوب، فسخ العقد).
المشاريع النشطة	جميع حالات العقود، وهي كالتالي: (قيد الدراسة، قيد الطرح، لم يبدأ، جاري، جاري - استلام ابتدائي، منجز - استلام ابتدائي، منجز - استلام نهائي).
المشاريع المعلقة جزئياً	أحد العقود حالته إحدى الحالات الآتية: (إيقاف جزئي، مسحوب جزئي، إيقاف كلي، مسحوب، فسخ العقد).
المشاريع المتأخرة	مشروع متأخر عن الخطة الزمنية للتنفيذ بنسبة من 5% إلى 25%.
المشاريع المنتظمة	مشروع يسير وفق الخطة الزمنية للمشروع بنسبة تأخير لا تتجاوز 5%.
المشاريع المتعثرة	مشروع متأخر عن الخطة الزمنية للتنفيذ بنسبة أكثر من 25%.
المشاريع التي لم تبدأ	جميع حالات العقود (لم يبدأ).



إجراءات سير العمل

صفحة طلبات التسجيل والتعديل

الحالة	الوصف	دور المستخدم
تم حفظ المشروع كمسودة	يقوم المستخدم بإضافة مشاريع (قائمة / مستقبليّة) على المنصة دون إكمال ادخال جميع البيانات الإلزامية	مسؤول المشاريع
بانتظار إرسال البيانات للاعتماد	يوجد مشاريع تمت إضافتها وإكمال جميع بياناتها الإلزامية ولكنها لم ترسل إلى ممثل الجهة للاعتماد	
بانتظار تعديل البيانات بعد إعادتها للمراجعة	يوجد مشاريع تم إعادتها للمراجعة وتتطلب تعديل من قبل "مسؤول المشاريع"	
بانتظار اعتماد مدقق الجهة	يوجد مشاريع تتطلب موافقة "مدقق الجهة" ليتم اعتمادها	مدقق الجهة
بانتظار اعتماد ممثل الجهة	يوجد مشاريع تتطلب موافقة "ممثل الجهة" ليتم اعتمادها	ممثل الجهة
بانتظار اعتماد مدير المحفظة PMRT	يوجد مشاريع تتطلب موافقة "مدير المحفظة PMRT" ليتم اعتمادها	مدير المحفظة (PMRT)
بانتظار اعتماد مدير المحفظة	يوجد مشاريع تتطلب موافقة "مدير المحفظة" ليتم اعتمادها	مدير المحفظة
معتمد	تم اعتماد المشروع/الطلب	



صفحة محفظة المشاريع

الحالة	الوصف	دور المستخدم
بانتظار تحديث البيانات	يوجد مشاريع تتطلب تحديث خلال فترة التحديث (جميع المشاريع التي يطلب تحديثها تصبح حالتها غير محدث عند فتح كل دورة تحديث جديدة)	مسؤول المشاريع
بانتظار إرسال البيانات للاعتماد	يوجد مشاريع تم تحديثها ولكن لم ترسل ليتم اعتمادها	
بانتظار تحديث البيانات بعد إعادتها للمراجعة	يوجد مشاريع تم إعادتها للمراجعة، وتتطلب تحديث من قبل "مسؤول المشاريع"	
بانتظار اعتماد مدقق الجهة	يوجد مشاريع تتطلب موافقة "مدقق الجهة" ليتم اعتماد تحديثها	مدقق الجهة
بانتظار اعتماد ممثل الجهة	يوجد مشاريع تتطلب موافقة "ممثل الجهة" ليتم اعتماد تحديثها	ممثل الجهة
بانتظار اعتماد مدير المحفظة PMRT	يوجد مشاريع تتطلب موافقة "مدير المحفظة PMRT" ليتم اعتماد تحديثها	مدير المحفظة (PMRT)
بانتظار اعتماد مدير المحفظة	يوجد مشاريع تتطلب موافقة "مدير المحفظة" ليتم اعتماد تحديثها	مدير المحفظة
محدث	تم اعتماد تحديث المشاريع	



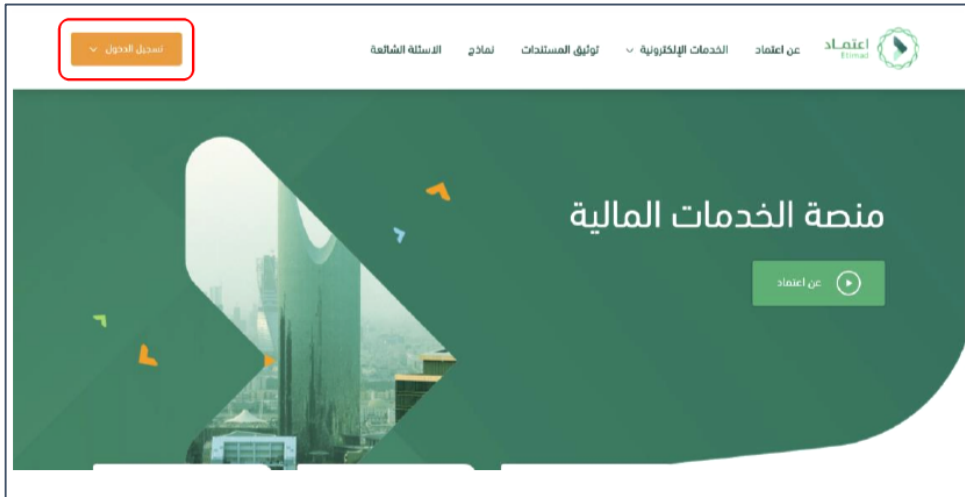
إرشادات الاستخدام

الدخول إلى (المنصة الوطنية لمشروعات البنية التحتية) عبر منصة اعتماد:

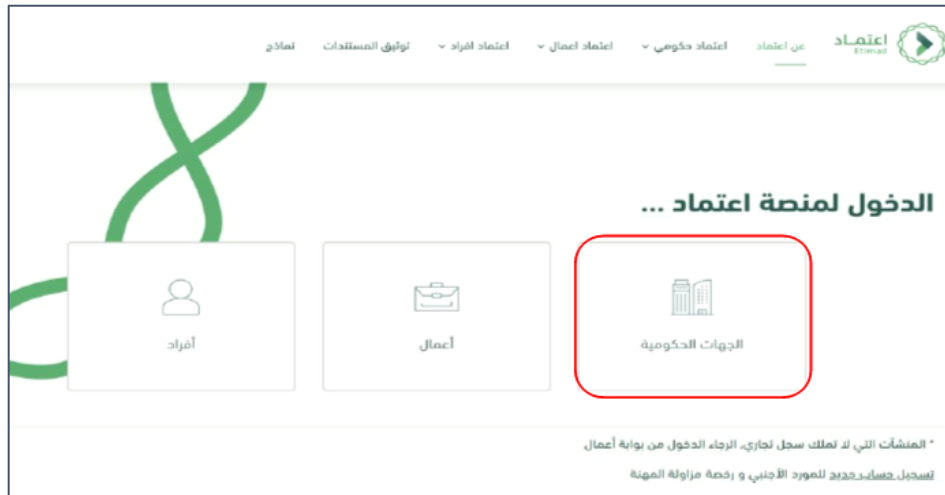
1. يتم التوجه إلى منصة اعتماد

<https://portal.etimad.sa/>

2. ثم يتم النقر على أيقونة "تسجيل الدخول".



3. ثم يقوم المستخدم باختيار أيقونة "الجهات الحكومية"، بعد ذلك تظهر صفحة تسجيل الدخول ليتم إدخال رقم الهوية والرقم السري.





تسجيل بيانات المشاريع

يقوم المستخدم الذي يمتلك صلاحية "مسؤول المشاريع" بالدخول على صفحة طلبات التسجيل والتعديل للاطلاع على قائمة المشاريع المسجلة مسبقًا، وفي حال وجود مشروع ترغب الجهة بإضافته على المنصة يتم النقر على أيقونة "إضافة مشروع"، حيث أن فترة إضافة المشاريع تكون خلال فتح دورة التحديث، عند النقر على الأيقونة يتم إدخال البيانات باتباع الخطوات التالية:

المنصة الوطنية لمشروعات البيئة التحتية < طلبات التسجيل و التعديل

الإجراء على عدة طلبات **➕ إضافة مشروع**

البحث برقم الطلب

رقم الطلب	نوع الطلب	اسم المشروع	الجهة	تاريخ الطلب	حالة الطلب
22765	تسجيل مشروع	مشروع استكمال أعمال ترميم وصيانة مبنى رابطة العالم الإسلامي	وزارة المالية - الديوان العام	2023-06-14	تم حفظ المشروع كمسودة
22764	تسجيل مشروع	أعمال تطوير بيئة العمل للمبنى رقم (4) ورقم (5) بمجمع وزارة المالية في الرياض	وزارة المالية - الديوان العام	2023-06-14	تم حفظ المشروع كمسودة
22763	تسجيل مشروع	اعداد الدراسات لتطوير الموقع العام بمجمع وزارة المالية بالرياض	وزارة المالية - الديوان العام	2023-06-14	تم حفظ المشروع كمسودة



1. الخطوة الأولى (بيانات المشروع الأساسية)

يقوم المستخدم بتحديد نوع المشروع كمشروع قائم أو مستقبلي، وإدخال البيانات الأساسية للمشروع، ثم النقر على "حفظ ومتابعة".

4 الملخص — 3 بيانات العقود المرتبطة — 2 بيانات المشروع المالية — 1 بيانات المشروع الأساسية

هل المشروع قائم أم مستقبلي؟

مشروع بنية تحتية؟

اسم المشروع

ادخل اسم المشروع

اسم البرنامج المرتبط بالمشروع	المرحلة	نوع المشروع
يرجى الاختيار	يرجى الاختيار	يرجى الاختيار
المشاريع الأخرى المرتبطة بالمشروع لدى الجهة (إن وجد)	اسم الجهة التي يتم تنفيذ المشروع بالنيابة عنها (إن وجد)	برنامج الرؤية المرتبط بالمشروع (إن وجد)
يرجى الاختيار	يرجى الاختيار	يرجى الاختيار
	متوسط العوائد السنوية المتوقعة (إن وجد)	رقم المشروع لدى الجهة (إن وجد)
	متوسط العوائد السنوية المتوقعة (إن وجد)	رقم المشروع لدى الجهة (إن وجد)

وصف المشروع

ادخل وصف المشروع

حرف 0/3000



الأصل

تفاصيل فئة الأصل

فئة الأصل

اسم الأصل



يرجى الاختيار

اسم الأصل

الوحدة

الكمية

الكمية

موقع المشروع على الخريطة

يمكن توضيح موقع المشروع عن طريق الاختيار من الخريطة



الاطلاع



هل المشروع سيحل مكان اصل قائم؟

حفظ ومتابعة

إلغاء



2. الخطوة الثانية: (بيانات المشروع المالية)

يقوم المستخدم بإدخال البيانات المالية للمشروع حسب التالي:
1. في حال تم تحديد مشروع "قائم" سيقوم المستخدم بإدخال التكاليف الحالية والبنود المرتبطة، بعد ذلك يتم النقر على "حفظ ومتابعة".

4 — 3 — 2 — 1

المُلخَص بيانات العقود المرتبطة **بيانات المشروع المالية** بيانات المشروع الأساسية

بيانات المشروع المالية

هل للمشروع تكاليف معتمدة؟

تكاليف المشروع

	التكلفة المتوقعة عند انتهاء المشروع ↕	التكلفة الحالية المعتمدة للمشروع ↕	التكلفة الأصلية المعتمدة للمشروع ↕
	10,000.00 ر.س.	10,000.00 ر.س.	10,000.00 ر.س.

سبب الزيادة أو الخفض على التكلفة الأصلية المعتمدة للمشروع

%0

نسبة الزيادة أو الخفض على التكلفة الأصلية المعتمدة للمشروع

%0

مقدار الزيادة أو الخفض على التكلفة الأصلية المعتمدة للمشروع

0

مقدار الزيادة أو الخفض المتوقع على التكلفة الحالية المعتمدة للمشروع

%0

نسبة الزيادة أو الخفض المتوقع على التكلفة الحالية المعتمدة للمشروع

%0

مقدار الزيادة أو الخفض المتوقع على التكلفة الحالية المعتمدة للمشروع

0



بنود التمويل المرتبطة بالمشروع

إضافة +

رقم البند في وزارة المالية	اسم البند في وزارة المالية	نوع التمويل	إجمالي تكلفه البند	تكلفه البند المرتبطة بالمشروع	
211111	رواتب الموظفين المدنيين	الميزانية العامة	3,000.00 رس.	12.00 رس.	▼ 🗑️ ✎

اجمالي المبلغ

12

خطة التشغيل والصيانة

السنة المتوقعة

السبوتة المتوقعة

إضافة

العام	السبوتة المتوقعة	
2024	0.00 رس.	✎
2025	0.00 رس.	✎
2026	0.00 رس.	✎
2027	0.00 رس.	✎
2028	0.00 رس.	✎

حفظ ومتابعة <

إلغاء

> السائق



2. في حال تم تحديد مشروع "مستقبلي" سيقوم المستخدم بإدخال التكاليف المتوقعة، والبنود المرتبطة، بعد ذلك يتم النقر على "حفظ ومتابعة".

4 — 3 — 2 — 1

المُلخَص
بيانات العقود المرتبطة
بيانات المشروع المالية
بيانات المشروع الأساسية

بيانات المشروع المالية

هل للمشروع تكاليف معتمدة؟

تكاليف المشروع

	التكلفة المتوقعة عند انتهاء المشروع ↕	التكلفة الحالية المعتمدة للمشروع ↕	التكلفة الأصلية المعتمدة للمشروع ↕
✎	10,000.00 رس.	10,000.00 رس.	10,000.00 رس.

نسبة الزيادة أو الخفض على التكلفة الأصلية المعتمدة للمشروع

0%

مقدار الزيادة أو الخفض على التكلفة الأصلية المعتمدة للمشروع

0

نسبة الزيادة أو الخفض المتوقعة على التكلفة الحالية المعتمدة للمشروع

0%

مقدار الزيادة أو الخفض المتوقع على التكلفة الحالية المعتمدة للمشروع

0



بنود التمويل المرتبطة بالمشروع

إضافة +

رقم البند في وزارة المالية	اسم البند في وزارة المالية	نوع التمويل	إجمالي تكلفة البند	تكلفة البند المرتبطة بالمشروع
 لا توجد بيانات				

اجمالي المبلغ

0

خطة التشغيل والصيانة

السيولة المتوقعة

السيولة المتوقعة

إضافة

العام	السيولة المتوقعة
2026	10,000.00 رس.
2026	100,000.00 رس.
2027	100,000.00 رس.
2028	100,000.00 رس.
2029	100,000.00 رس.

حفظ ومتابعة <

إلغاء

> السابق



3. الخطوة الثالثة: (بيانات العقود المرتبطة)

يقوم المستخدم بإدخال بيانات عقد أو عدة عقود المرتبطة بالمشروع حسب التالي:
1. في حال تم تحديد المشروع "قائم" يقوم المستخدم بإدخال الرقم المرجعي للعقد المسجل في منصة اعتماد ليتم جلب البيانات* ويجب أن تكون القيم حسب قيمة العقد في منصة اعتماد (إدارة العقود)، ثم اكمال البيانات المتبقية، بعد ذلك يتم النقر على "حفظ ومتابعة".

4 الملخص — 3 بيانات العقود المرتبطة — 2 بيانات المشروع المالية — 1 بيانات المشروع الأساسية

هل تم توقيع العقد؟

الرقم المرجعي للعقد: 201101042996

اسم العقد: توريد نمادح مستودعية لمصلحة مطابخ الحكومة بالرياض

المعلومات الاساسية

هل ارتباط العقد بالمشروع كلى أم جزئي؟

نطاق الاعمال: تصميم واشراف

اسم المقاول: شركه مصنع الأمل للطباعة والدفاتر المدرسيه والسجلات المحاسبيه

السجل التجاري للمقاول: 1010112706

حالة العقد: مفسوخ

نوع العقد: جديد

القيمة المتبقية	قيمة العقد المرتبطة بالمشروع	قيمة العقد في منصة اعتماد
0	972,900	972,900
المنصرف	المنصرف خارج اعتماد (المرتبط بالمشروع)	المنصرف خارج اعتماد
972,900	0	0
القيمة المتبقية	القيمة المتبقية (المرتبطة بالمشروع)	القيمة المتبقية
0	0	0

هل للعقد دفعة مقدمة؟

قيمة العقد المتوقعة المرتبطة بالمشروع عند الانتهاء: 1,000



البيانات المالية

نود التمويل

300360200318

رقم البند/البرنامج/ المشروع	اسم البند/البرنامج/المشروع	قيمة البند/البرنامج/المشروع بالقيد	قيمة البند المرابطة بالعدد/المرابط بالمشروع	ل
300360200318	الطوبى ومستلزمات مطابخ الحكومة النعمات الشعبية	1,353,320.00 ر.س.	10,000.00 ر.س.	

المتصرف

العام	المتصرف	ل
2021	972,900.00 ر.س.	
2022	0.00 ر.س.	

+ إضافة سنة

خطة الدفع

العام	قيمة الدفعة	الزيادة المتوقعة على قيمة الدفعة (المرابطة بالمشروع)	ل
2024	0.00 ر.س.	0.00 ر.س.	
2025	0.00 ر.س.	0.00 ر.س.	
2026	0.00 ر.س.	0.00 ر.س.	
2027	0.00 ر.س.	0.00 ر.س.	
2028	0.00 ر.س.	0.00 ر.س.	

بيانات التقدم

نوع القياس للتقدم	طريقة قياس التقدم	نوع الأعمال	نوع الأعمال
مجموعات ساعات العمل	مجموعات ساعات العمل	حازي	حازي
التقدم المنحطة له	التقدم المنحطة له	10 %	12 %

الجدول الزمني

تاريخ البدء المتوقع	تاريخ التسوية المتوقع	تاريخ البدء المتوقع
2024-11-02	2020-11-03	2024-11-01
تاريخ التسوية المتوقع	تاريخ التسوية المتوقع	تاريخ التسوية المتوقع
2024-11-30	2024-11-28	2024-11-03
المدة المتوقعة	المدة المتوقعة	المدة المتوقعة
26 يوم	28 يوم	1 يوم



عقد 1 توريد نماذج مستودعية لمصلحة مطابع الحكومة بالرياض

+ إضافة أمر تغيير

أوامر التغيير

العقد المرتبط بأمر التغيير	تاريخ أمر التغيير	نوع أمر التغيير	حالة أمر التغيير	تكملة أمر التغيير بالزيادة	تكملة أمر التغيير بالخصم
لا توجد بيانات					

+ إضافة عائق

العوائق

العقد المرتبط بالعائق	العائق	الإجراء	الأثر المترتب
لا توجد بيانات			

حفظ ومتابعة <

إلغاء

> السابق

*أي تحديث على البيانات المالية للعقد يتم تحديثها في منصة اعتماد بما يتناسب مع التحديث الفني للمنصة الوطنية لمشروعات البنية التحتية.



2. في حال تم تحديد مشروع "مستقبلي" يقوم المستخدم بتحديد ما إذا كان العقد موقع أم لا. ثم إكمال البيانات المتبقية، بعد ذلك يتم النقر على "حفظ ومتابعة".

4 الملخص — 3 **بيانات العقود المرتبطة** — 2 بيانات المشروع المالية — 1 بيانات المشروع الأساسية

بيانات العقد

نطاق الأعمال

يرجى الاختيار

تلكلة العقد المتوقعة المرتبطة بالمشروع

كلمة العقد بالترال السعودي

هل تم توقيع العقد؟

البيانات المالية

الجدول الزمني

تاريخ البدء المتوقع

يوم - شهر - سنة

تاريخ النهاية المتوقع

يوم - شهر - سنة

المدة المتوقعة (أيام)

0 يوم

خطة الدفع المتوقعة

العام	قيمة الخفعة المتوقعة (المرتبطة بالمشروع)
	لا توجد بيانات

بيانات التقدّم

خطة الأعمال

يرجى الاختيار

+ إضافة العقد

🗑️
✎️
⬆️

عقد 1 مستقبلي

⬅️ حفظ ومتابعة
إلغاء

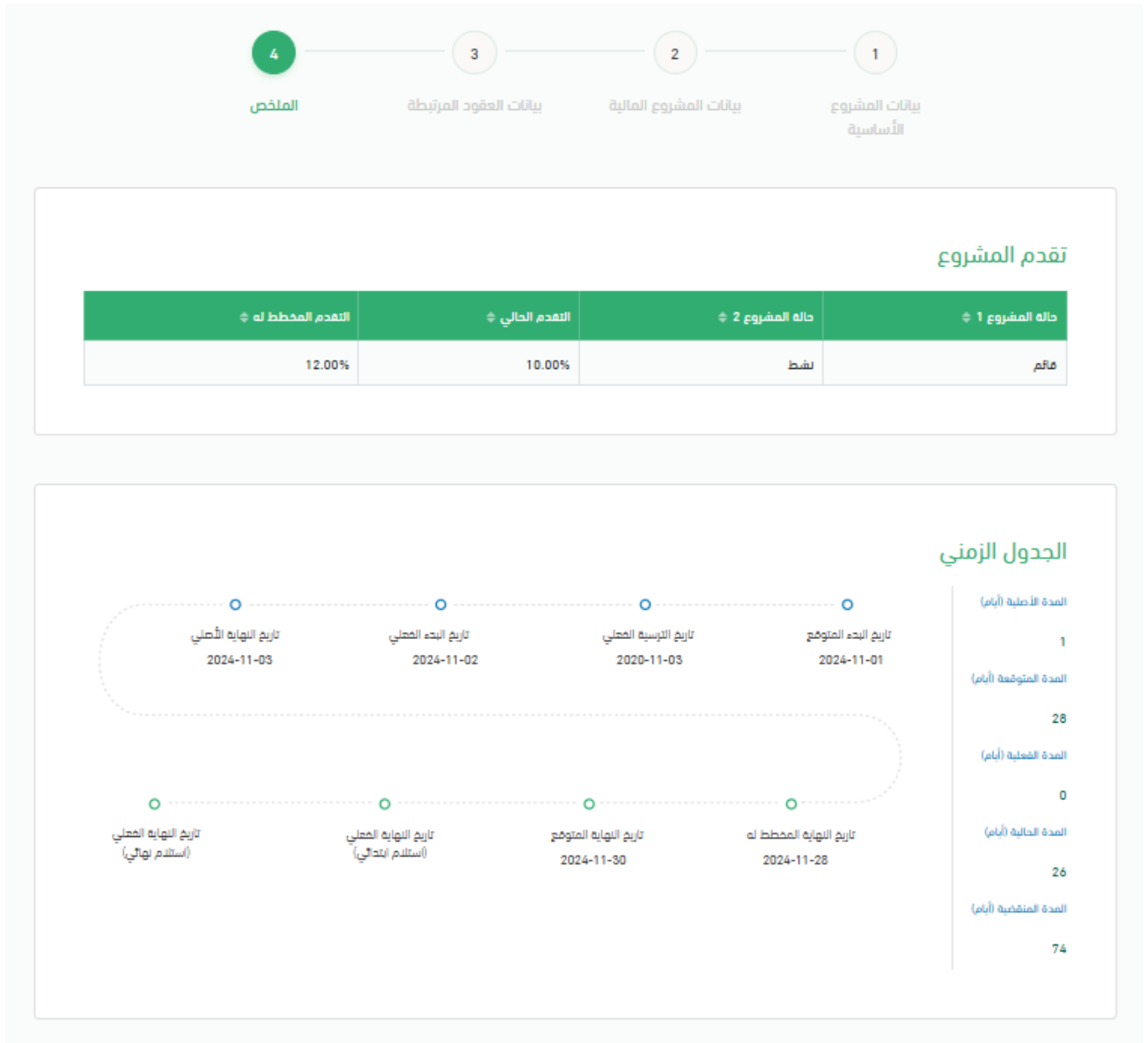
➡️ التالي



4. الخطوة الرابعة: (المخلص)

يقوم المستخدم بالاطلاع على ملخص المشروع، ومن ثم النقر على أيقونة "حفظ المشروع" عندئذٍ سوف يتم إعادة توجيه المستخدم إلى صفحة طلبات التسجيل والتعديل، وتحديث حالة اعتماد المشروع إلى "بانتظار إرسال البيانات للاعتماد".

1. في حال تم تحديد مشروع "قائم" يقوم المستخدم باستعراض الملخص التالي:





بيانات المشروع المالية

التكاليف المتعاقد عليها الحالية		التكاليف المتوقعة للعقود عند الانتهاء		التكاليف الغير متعاقد عليها	
972,900.00 ر.س.		1,000.00 ر.س.		27,100.00 ر.س.	
المتبقي من التكاليف المعتمدة للمشروع	المتبقي من التكاليف المتوقعة للمشروع	نسبة المنصرف	المنصرف داخل اعتماد	المنصرف خارج اعتماد	إجمالي المنصرف
27,100.00 ر.س.	27,100.00 ر.س.	97.29 %	972,900.00 ر.س.	0.00 ر.س.	972,900.00 ر.س.

خطة الدفع

العام	قيمة الدفعة (المرتبطه)	الزيادة المتوقعة على قيمة الدفعة (المرتبطه)	قيمة الدفعة المتوقعة (المرتبطه)	قيمة الدفعة لإجمالي العقود (المرتبطه)
2024	0.00 ر.س.	0.00 ر.س.	0.00 ر.س.	0.00 ر.س.
2025	0.00 ر.س.	0.00 ر.س.	0.00 ر.س.	0.00 ر.س.
2026	0.00 ر.س.	0.00 ر.س.	0.00 ر.س.	0.00 ر.س.
2027	0.00 ر.س.	0.00 ر.س.	0.00 ر.س.	0.00 ر.س.
2028	0.00 ر.س.	0.00 ر.س.	0.00 ر.س.	0.00 ر.س.
2029	0.00 ر.س.	0.00 ر.س.	0.00 ر.س.	0.00 ر.س.

حفظ المشروع <

إلغاء

السابق >



2. في حال تم تحديد مشروع "مستقبلي" يقوم المستخدم باستعراض الملخص التالي:

4 — 3 — 2 — 1

المُلخَص بيانات العقود المرتبطة بيانات المشروع المالية بيانات المشروع الأساسية

الجدول الزمني

تاريخ البدء المتوقع	تاريخ النهاية المتوقع	المدة المتوقعة (أيام)
2026-01-16	2026-09-17	246 يوم

بيانات المشروع المالية

التكاليف المتوقعة للعقود عند الانتهاء

120,000

خطة الدفع المتوقعة

العام	قيمة الدفعة المتوقعة (المرتبطة بالمشروع) ⬇
2025	1,000.00 ر.س.
2026	100,000.00 ر.س.
2027	9,000.00 ر.س.
2028	10,000.00 ر.س.
2029	0.00 ر.س.

⏪ حفظ المشروع
إلغاء

التسايق >



إرسال المشروع من قبل مسؤول المشاريع

إرسال مشروع محدد:

بعد حفظ جميع بيانات المشروع، يقوم المستخدم الذي يمتلك صلاحية "مسؤول المشاريع" باستعراض البيانات في صفحة طلبات التسجيل والتعديل، أو صفحة محفظة المشاريع والنقر على أيقونة "إرسال للاعتماد"، سوف يتم إظهار نافذة لتأكيد الإجراء، وإدخال الملاحظات على المشروع، والنقر على "إرسال للاعتماد"، بعد ذلك سوف يتم تحديث حالة اعتماد المشروع من "بانتظار إرسال البيانات للاعتماد" إلى "بانتظار اعتماد مدقق الجهة".

تفاصيل مشروع

خدمات اعتماد < العملة الوطنية لمقررات البنية التحتية < طلبات التسجيل والتعديل < تفاصيل المشروع

رقم المشروع	اسم الجهة	حالة الاعتماد
250168000001	وزارة المالية - الحيوان العام	بانتظار إرسال البيانات للاعتماد

بيانات المشروع الأساسية

بيانات المشروع المالية

بيانات العقود المرتبطة

الملخص

سجل سير العمل

إرسال للاعتماد

إرسال المشروع

ملاحظات

0/700 حرف

الرجاء إدخال الملاحظات

إرسال للاعتماد

إلغاء



إرسال عدة مشاريع:

يمكن للمستخدم الذي يمتلك صلاحية "مسؤول المشاريع" إرسال عدة مشاريع بعد مراجعتها إلى الاعتماد عبر اتخاذ إجراء واحد على المشاريع المحددة، حيث يقوم المستخدم بالنقر على أيقونة "الإجراء على عدة طلبات" الظاهرة في صفحة طلبات التسجيل والتعديل أو أيقونة "الإجراء على عدة مشاريع" في صفحة محفظة المشاريع، ثم يقوم بعد ذلك بتحديد المشاريع المطلوب إرسالها للاعتماد من القائمة أو تحديد الكل. سيقوم النظام بعد ذلك باستعراض نافذة لتأكيد إجراء إرسال المشاريع للاعتماد، حيث يتم إدخال الملاحظات والنقر على "إرسال للاعتماد".

المحنة الوطنية لمشروعات البنية التحتية < طلبات التسجيل و التعديل

الإجراء على عدة طلبات + إضافة مشروع

طلبات التسجيل و التعديل

البحث برقم الطلب

رقم الطلب	نوع الطلب	اسم المشروع	الدعوة	تاريخ الطلب	حالة الطلب
22765	تسجيل مشروع	مشروع استكمال أعمال ترميم وصيانة مبنى رابطة العالم الإسلامي	وزارة المالية - الديوان العام	2023-06-14	تم حفظ المشروع كمسودة
22764	تسجيل مشروع	أعمال تطوير بيئة العمل للمبنى رقم (4) ورقم (5) بمجمع وزارة المالية في الرياض	وزارة المالية - الديوان العام	2023-06-14	تم حفظ المشروع كمسودة
22763	تسجيل مشروع	اعداد الدراسات لتطوير الموقع العام بمجمع وزارة المالية بالرياض	وزارة المالية - الديوان العام	2023-06-14	تم حفظ المشروع كمسودة

إرسال للاعتماد

تم اختيار (1)

سوف يتم ارسال جميع الطلبات المختارة للاعتماد (1)

ارسال الطلبات للاعتماد

ملاحظات * حرف 0/700

اكتب ملاحظتك

إرسال للاعتماد إلغاء

نوع الطلب	رقم الطلب	
تسجيل مشروع	46571	<input type="checkbox"/>
تسجيل مشروع	46464	<input type="checkbox"/>
تسجيل مشروع	46438	<input type="checkbox"/>
تسجيل مشروع	45421	<input type="checkbox"/>



تحديث المشروع من قبل مسؤول المشاريع

عند طلب تسجيل مشروع أو عدة مشاريع على المنصة لأول مرة بحالة "معتمدة" من قبل مدير المحفظة تنتقل تلك المشاريع من صفحة طلبات التسجيل والتعديل إلى صفحة محفظة المشاريع، ويكون إلزامي على الجهة تحديث بياناتها بشكل دوري خلال فترات التحديث. عند بدء دورات التحديث، يقوم المستخدم الذي يمتلك صلاحية "مسؤول المشاريع" بتحديث المشاريع القائمة والمستقبلية التي تم تسجيلها مسبقًا على المنصة، والتي حالتها "بانتظار تحديث البيانات"، وذلك بتحديد المشروع والنقر على "تحديث المشروع" ثم تحديث البيانات باتباع الخطوات التالية:

[محفظة المشاريع](#) < [المنصة الوطنية لمشروعات البنية التحتية](#)

رابط المشاريع بالعقود السابقة

الإجراء على عدة مشاريع

محفظة المشاريع

📄 ↓

ملفي مكتمل مستقبلي قائم الكل

حالة الاعتماد	رقم المشروع	اسم المشروع	الجهة	التكلفة المعتمدة	التكلفة المتوقعة	الدولة	المنطقة	آخر تحديث	
● بانتظار تحديث البيانات	240968000025	مشروع عقد جديد معتمد	وزارة المالية - الديوان العام	رس. 250,000.00	رس. 10,000.00	المملكة العربية السعودية	الرياض	2024-12-23	⋮
● بانتظار تحديث البيانات	240968000017	مشروع مع عقدين	وزارة المالية - الديوان العام	رس. 10,000.00	رس. 10,000.00	المملكة العربية السعودية	الرياض		⋮
			وزارة المالية - الديوان العام			المملكة العربية السعودية			⋮

عرض التفاصيل تحديث



1. الخطوة الأولى (بيانات المشروع الأساسية)

يقوم صاحب صلاحية "مسؤول المشاريع" بتحديث الحقول التي يمكن تعديل قيمها للبيانات الأساسية للمشروع، ومن ثم النقر على "تحديث المشروع".

4 — 3 — 2 — 1

المُلخَص
بيانات العقود المرتبطة
بيانات المشروع المالية
بيانات المشروع الأساسية

بيانات المشروع الأساسية

<p>هل المشروع قائم أم مستقبلي؟</p> <p style="text-align: center;">نعم</p>	<p>مشروع بنية تحتية؟</p> <p style="text-align: center;">نعم</p>	
<p>اسم المشروع</p> <p>مشروع عقد جديد معتمد</p> <hr/>		
<p>نوع المشروع</p> <p>انشاء</p>	<p>المرحلة</p> <p>مرحلة التسجيل</p>	<p>اسم البرنامج المرتبط بالمشروع</p> <p>برنامج مشاريع محطه السكّنه</p>
<p>برنامج الرؤية المرتبط بالمشروع (إن وجد)</p> <p>يرجى الاختيار</p>	<p>اسم الجهة التي يتم تنفيذ المشروع بالنهاية عنها (إن وجد)</p> <p>يرجى الاختيار</p>	<p>المشاريع الأخرى المرتبطة بالمشروع لدى الجهة (إن وجد)</p> <p>يرجى الاختيار</p>
<p>رقم المشروع لدى الجهة (إن وجد)</p> <p>رقم المشروع لدى الجهة (إن وجد)</p>	<p>متوسط العوائد السنوية المتوقعة (إن وجد)</p> <p>متوسط العوائد السنوية المتوقعة (إن وجد)</p>	<p>وصف المشروع</p> <p>مشروع عقد جديد</p>

حرف 14/3000



الأصل

اسم الأصل	مفروع عهد جديد
فئة الأصل	مركز تدريب
تفاصيل فئة الأصل	مبايبي التعليم ومراكز البحوث الدائمة < مركز تدريب
الوحدة	عدد الطلاب
الكيفية	2,000

موقع المشروع على الخريطة

يمكن توضيح موقع المشروع عن طريق الاختيار من الخريطة



الاطلاع

هل المشروع سيحل مكان اصل قائم؟

لا

تحديث المشروع

إلغاء

2. الخطوة الثانية: (بيانات المشروع المالية)

يقوم صاحب صلاحية "مسؤول المشاريع" باستعراض وتحديث البيانات المالية للمشروع حسب التالي:
1. في حال تم تحديد مشروع "قائم" يقوم المستخدم بتحديث التكاليف الحالية والبنود المرتبطة، بعد ذلك يتم النقر على "تحديث المشروع".

4 — 3 — 2 — 1

المخلص
بيانات العقود المرتبطة
بيانات المشروع المالية
بيانات المشروع الأساسية

بيانات المشروع المالية

هل للمشروع تكاليف معتمدة؟

تكاليف المشروع

	التكلفة المتوقعة عند انتهاء المشروع ↕	التكلفة الحالية المعتمدة للمشروع ↕	التكلفة الأصلية المعتمدة للمشروع ↕
📄	10,000.00 رس.	10,000.00 رس.	10,000.00 رس.
سبب الزيادة أو الخفض على التكلفة الأصلية المعتمدة للمشروع		نسبة الزيادة أو الخفض على التكلفة الأصلية المعتمدة للمشروع	مقدار الزيادة أو الخفض على التكلفة الأصلية المعتمدة للمشروع
		%0	0
مقدار الزيادة أو الخفض المتوقع على التكلفة الحالية المعتمدة للمشروع		نسبة الزيادة أو الخفض المتوقع على التكلفة الحالية المعتمدة للمشروع	مقدار الزيادة أو الخفض المتوقع على التكلفة الحالية المعتمدة للمشروع
		%0	0



بنود التمويل المرتبطة بالمشروع

إضافة +

رقم البند في وزارة المالية	اسم البند في وزارة المالية	نوع التمويل	إجمالي تكلفه البند	تكلفه البند المرتبطة بالمشروع
211111	رواتب الموظفين المدنيين	الميزانية العامة	3,000.00 ر.س.	100.00 ر.س.
لا يوجد	لا يوجد	التمويل الذاتي - إيرادات الجهة	0.00 ر.س.	50,000.00 ر.س.

إجمالي المبلغ

50,100

خطة التشغيل والصيانة

السيولة المتوقعة

السيولة المتوقعة

إضافة

العام	السيولة المتوقعة
2024	0.00 ر.س.
2026	12,000.00 ر.س.
2026	11,000.00 ر.س.
2027	12,000.00 ر.س.
2028	0.00 ر.س.

تحديث المشروع

إلغاء

التالي >



2. في حال تم تحديد مشروع "مستقبلي" يقوم "مسؤول المشاريع" بتحديث التكاليف المتوقعة والبنود المرتبطة، بعد ذلك يتم النقر على "تحديث المشروع".

4 — 3 — 2 — 1

المُلخَص بيانات العقود المرتبطة **بيانات المشروع المالية** بيانات المشروع الأساسية

بيانات المشروع المالية

هل للمشروع تكاليف معتمدة؟

تكاليف المشروع

	التكاليف المتوقعة عند انتهاء المشروع ↕	التكاليف الحالية المعتمدة للمشروع ↕	التكاليف الأصلية المعتمدة للمشروع ↕
	10,000.00 ر.س.	10,000.00 ر.س.	10,000.00 ر.س.
	نسبة الزيادة أو الخفض على التكلفة الأصلية المعتمدة للمشروع	نسبة الزيادة أو الخفض المتوقعة على التكلفة الحالية المعتمدة للمشروع	مقدار الزيادة أو الخفض على التكلفة الأصلية المعتمدة للمشروع
	%0	%0	0
	مقدار الزيادة أو الخفض المتوقع على التكلفة الحالية المعتمدة للمشروع	نسبة الزيادة أو الخفض المتوقعة على التكلفة الأصلية المعتمدة للمشروع	مقدار الزيادة أو الخفض على التكلفة الأصلية المعتمدة للمشروع
	0	%0	0



بنود التمويل المرتبطة بالمشروع

إضافه +

رقم البند في وزارة المالية	اسم البند في وزارة المالية	نوع التمويل	إجمالي تكلفه البند	تكلفه البند المرتبطة بالمشروع
لا توجد بيانات				

إجمالي المبلغ

0

خطة التشغيل والصيانة

السيولة المتوقعة

السيولة المتوقعة

إضافه

العام	السيولة المتوقعة	
2024	0.00 رس.	
2026	12,000.00 رس.-	
2026	12,000.00 رس.-	
2027	12,000.00 رس.-	
2028	12,000.00 رس.-	

تحديث المشروع <

إلغاء

التالي >



3. الخطوة الثالثة: (بيانات العقود المرتبطة)

يقوم صاحب صلاحية "مسؤول المشاريع" باستعراض وتحديث بيانات عقد أو عدة عقود مرتبطة بالمشروع حسب التالي:

- في حال تم تحديد مشروع "قائم" يقوم المستخدم بإدخال الرقم المرجعي للعقد المسجل في منصة اعتماد ليتم جلب البيانات*، ويجب النقر على "تحديث العقد" ثم إكمال البيانات المتبقية، بعد ذلك يتم النقر على "تحديث المشروع".

4	3	2	1
المُلخَص	بيانات العقود المرتبطة	بيانات المشروع المالية	بيانات المشروع الأساسية
TestAhmed25			
عملية ترميمات وتحسينات بفرع الوزارة بمنطقة جازان (جديد)			
بيانات العقد			
رقم المرجعي للعقد	اسم العقد	هل تم توقيع العقد؟	نطاق الأعمال
240501002326	TestAhmed25	نعم	تصميم
السجل التجاري للمقاول	اسم المقاول	هل ارتباط العقد بالمشروع كلي أم جزئي؟	تصميم
1010000154	شركة خالد عبدالله الصافي	جزئي	تصميم
نوع العقد	حالة العقد	قيمة العقد المرتبطة بالمشروع	قيمة العقد في منصة اعتماد
جديد	مُعتمَد	100	37,200
المنصرف خارج اعتماد	المنصرف خارج اعتماد (المرتبط بالمشروع)	المنصرف	المنصرف خارج اعتماد
0	المنصرف خارج اعتماد (المرتبط بالمشروع)	0	0
القيمة المفوترة	القيمة المفوترة (المرتبطة بالمشروع)	مستخلصات لم يتم دفعها	قيمة العقد المتوقعة المرتبطة بالمشروع عند الانتهاء.
11,956.56	100	11,956.56	100



تاريخ النهاية المتوقع	تاريخ النهاية المخطط له	تاريخ النهاية الفعلي
2024-09-08	2024-09-22	2024-09-30
المدة الحالية 19 يوم	المدة المتوقعة 6 يوم	المدة الأصلية 27 يوم

+ تحديث العقد

أوامر التغيير

+ إضافة أمر تغيير

العقد المرتبط بأمر التغيير	تاريخ أمر التغيير	نوع أمر التغيير	حالة أمر التغيير	تخلفه أمر التغيير بالزيادة	تخلفه أمر التغيير بالخفض
لا توجد بيانات					

العوائق

+ إضافة عائق

العقد المرتبط بالعائق	العائق	الإجراء	الأثر المترتب
لا توجد بيانات			

< تحديث المشروع

إلغاء

> التالى

*أي تحديث على البيانات المالية للعقد يتم تحديثها في منصة اعتماد بما يتناسب مع التحديث الفني للمنصة الوطنية لمشروعات البنية التحتية.



1. في حال تم تحديد مشروع "مستقبلي" يقوم بالنقر على "تحديث العقد"، ثم إكمال البيانات المتبقية، بعد ذلك يتم النقر على "تحديث المشروع".

إضافة عقد جديد
عقد 1 مستقبلي

بيانات العقد

تكلفة العقد المتوقعة المرتبطة بالمشروع

1,000

نطاق الأعمال

نصميم

هل تم توقيع العقد؟

البيانات المالية

الجدول الزمني

تاريخ البدء المتوقع

2024-09-01

تاريخ الانتهاء المتوقع

2024-09-29

المدة المتوقعة (أيام)

28 يوم

خطة الدفع المتوقعة

إضافة سنة

العام	قيمة الحصة المتوقعة (المرتبطة بالمشروع)
2024	0.00 رس.
2025	0.00 رس.
2026	0.00 رس.
2027	0.00 رس.
2028	0.00 رس.

بيانات التقدم

خطة الأعمال
خطة الدراسة

إعداد
تحديث العقد

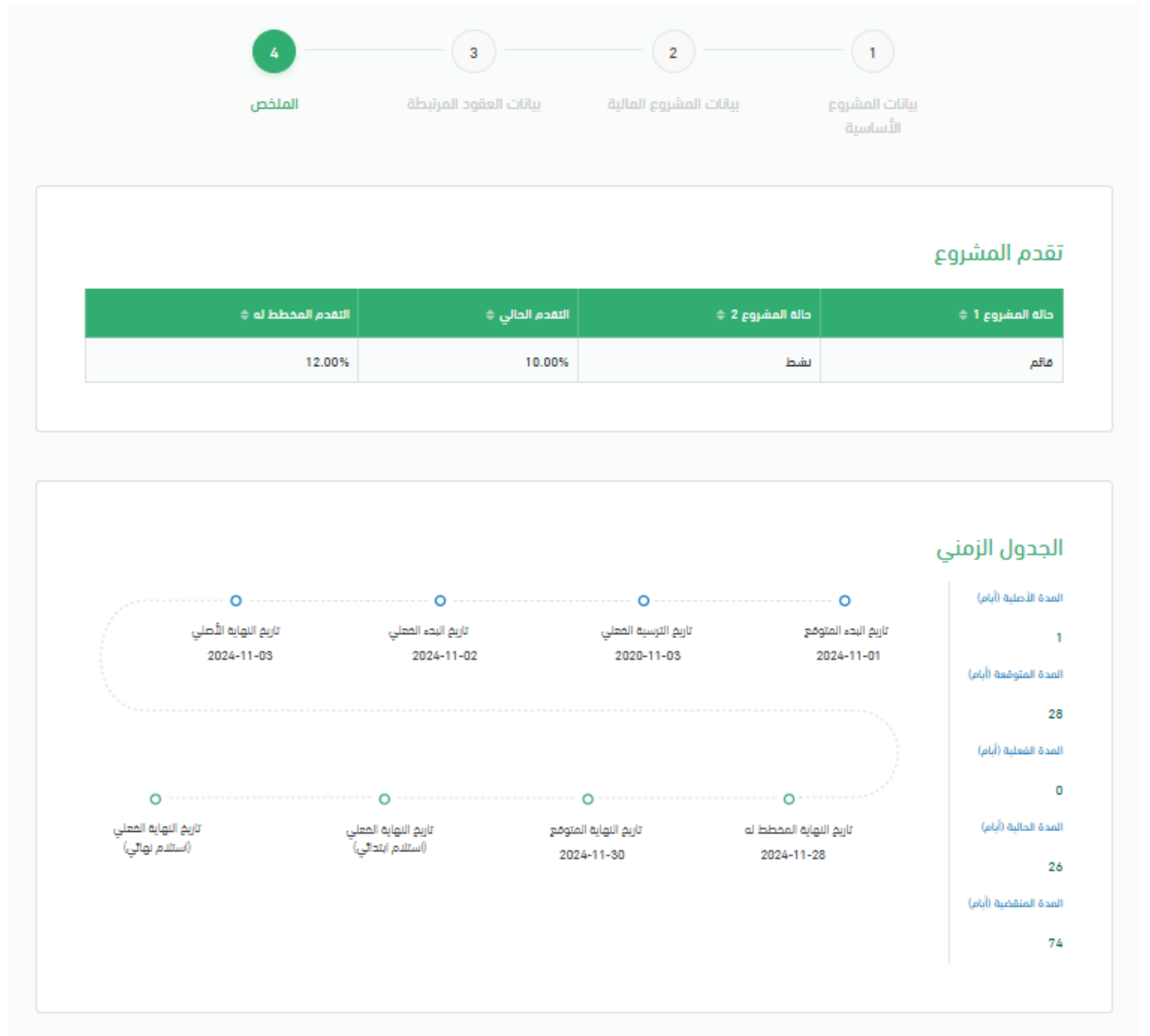
إعداد
تحديث المشروع
التالي >



الخطوة الرابعة: (الملخص)

يقوم المستخدم بالاطلاع على ملخص المشروع، ومن ثم النقر على أيقونة "تحديث المشروع"، بعد ذلك سوق يتم إعادة توجيه المستخدم إلى صفحة "محفظه المشاريع"، وتحديث حالة اعتماد المشروع إلى "بانتظار إرسال البيانات للاعتماد".

1. في حال تم تحديد مشروع "قائم" سيقوم المستخدم باستعراض الملخص التالي:





بيانات المشروع المالية

التكاليف المتعاقد عليها الحالية		التكاليف المتوقعة للعقود عند الانتهاء		التكاليف الغير متعاقد عليها	
110.00 ر.س.		110.00 ر.س.		249,890.00 ر.س.	
المتبقي من التكاليف المعتمدة للمشروع	المتبقي من التكاليف المتوقعة للمشروع	نسبة المنصرف	المنصرف داخل اعتماد	المنصرف خارج اعتماد	إجمالي المنصرف
249,990.00 ر.س.	9,990.00 ر.س.	0.00 %	10.00 ر.س.	0.00 ر.س.	10.00 ر.س.

خطة الدفع

العام	قيمة الدفعة (المرتبطه) بالمشروع	الزيادة المتوقعة على قيمة الدفعة (المرتبطه) بالمشروع	قيمة الدفعة المتوقعة (المرتبطه) بالمشروع	قيمة الدفعة لإجمالي العقود (المرتبطه) بالمشروع
2024	0.00 ر.س.	0.00 ر.س.	0.00 ر.س.	0.00 ر.س.
2025	0.00 ر.س.	0.00 ر.س.	0.00 ر.س.	0.00 ر.س.
2026	0.00 ر.س.	0.00 ر.س.	0.00 ر.س.	0.00 ر.س.
2027	0.00 ر.س.	0.00 ر.س.	0.00 ر.س.	0.00 ر.س.
2028	0.00 ر.س.	0.00 ر.س.	0.00 ر.س.	0.00 ر.س.
2029	0.00 ر.س.	0.00 ر.س.	0.00 ر.س.	0.00 ر.س.

تحديث المشروع <

إلغاء

السابق >



2. في حال تم تحديد مشروع "مستقبلي" سيقوم المستخدم باستعراض الملخص التالي:

4 — 3 — 2 — 1

الملخص — بيانات العقود المرتبطة — بيانات المشروع المالية — بيانات المشروع الأساسية

الجدول الزمني

المدة المتوقعة (أيام)	تاريخ النهاية المتوقع	تاريخ البدء المتوقع
28 يوم	2024-09-29	2024-09-01

بيانات المشروع المالية

التكاليف المتوقعة للعقد عند الانتهاء

1,000

خطة الدفع المتوقعة

العام	قيمة الدفعة المتوقعة (المرتبطة بالمشروع) *
2024	0.00 رس.
2025	0.00 رس.
2026	0.00 رس.
2027	0.00 رس.
2028	0.00 رس.

< تحديث المشروع | إلغاء

السابق >



تحويل حالة المشروع المستقبلي إلى قائم من قبل مسؤول المشاريع

يقوم المستخدم الذي يمتلك صلاحية "مسؤول المشاريع" بتحديث حالة المشروع من مستقبلي إلى قائم، وذلك للمشاريع التي حالتها "بانتظار تحديث البيانات" أو "بانتظار تحديث البيانات بعد إعادتها للمراجعة" عن طريق تغيير الاختيار في الحقل "نوع المشروع" في الخطوة الأولى داخل النموذج في صفحة بيانات المشروع الأساسية، واستكمال إدخال وتحديث بقية البيانات.

تحديث مشروع

رقم المشروع	اسم الجهة	اولوية المشروع في المحفظة	تقييم اولوية المشروع	حالة الاعتماد
240968000011	وزارة المالية - الديوان العام			بانتظار تحديث البيانات



بيانات المشروع الأساسية

هل المشروع قائم أم مستقبلي؟

مشروع بنيه تحويه؟

نعم

مستقبلي

قائم



تحويل حالة المشروع القائم إلى مكتمل من قبل مسؤول المشاريع

في حالة اكتمال المشروع والرغبة بتغيير حالته من مشروع قائم إلى مشروع مكتمل، وذلك عندما تكون حالة الأعمال للعقود المرتبطة بالمشروع هي إحدى الحالات الآتية: (منجز استلام نهائي، أو فسخ العقد، أو مسحوب) فإنه يتعين على "مسؤول المشاريع" اختيار "مكتمل" من النافذة التي تظهر للمستخدم للتأكيد على اكتمال المشروع في خطوة الملخص، وتأكيد ذلك من خلال النافذة الظاهرة ورفع المستندات اللازمة.

اكتمال المشروع

يرجى تأكيد ما إذا تم اكتمال والانتهاج من أعمال المشروع والانتهاج من أعمال المشروع واعتماد محضر الاستلام النهائي. حيث سوف يتم تحديث حالة المشروع إلى (مكتمل) وذلك بعد اعتماده

هل تم اكتمال المشروع؟ نعم

وثيقه اكتمال المشروع

اسحب الملفات هنا لرفعها أو اختر الملف
أنواع الملفات المسموحة (أقصى حد - 10 ميجابايت): PDF

تأكيد إلغاء

العام	قيمة الدفعة بالمشروع
2024	0.00 رس.
2025	0.00 رس.
2026	0.00 رس.



تحويل حالة المشروع القائم إلى ملغي من قبل مسؤول المشاريع

في حال الرغبة بتغيير حالة المشروع القائم إلى مشروع ملغي، وذلك عندما تكون حالة الأعمال للعقود المرتبطة بالمشروع هي إحدى الحالات الآتية (قيد الدراسة، أو قيد الطرح، أو منجز استلام نهائي، أو فسخ العقد، أو مسحوب) فإنه يتعين على "مسؤول المشاريع" اختيار "ملغي" من النافذة التي تظهر للمستخدم؛ للتأكيد على إلغاء المشروع في خطوة الملخص، وتأكيد ذلك من خلال النافذة الظاهرة ورفع المستندات اللازمة.

بيانات المشروع

التكاليف المتعاقد عليها
110.00 رس.

المتبقي من التكاليف للمشروع
249,990.00 رس.

خطة الدفع

العام	قيمة الدفعة (بالمشروع)
2024	0.00 رس.
2025	0.00 رس.
2026	0.00 رس.
2027	0.00 رس.
2028	0.00 رس.
2029	0.00 رس.

✕

إلغاء المشروع

يرجى تأكيد ما إذا تم إلغاء المشروع وإلغاء جميع العقود المرتبطة به، حيث سوف يتم تحديث حالة المشروع إلى (ملغي) وذلك بعد اعتماده التحديث

هل تم إلغاء المشروع؟ نعم

تاريخ الإلغاء

يوم - شهر - سنة

سبب الإلغاء

الرجاء إدخال سبب الإلغاء

وثيقة إلغاء المشروع

اسحب الملفات هنا لرفعها أو [اختر الملف](#)
أنواع الملفات المسموحة (أقصى حد - 10 ميجابايت): PDF



تدقيق المشروع من قبل مدقق الجهة

إرسال مشروع محدد:

يقوم المستخدم الذي يمتلك صلاحية "مدقق الجهة" بالتدقيق على بيانات المشروع الجديد أو المحدث، ثم اتباع الآتي:

- في حال رغبة صاحب الصلاحية باعتماد المشروع يقوم بالنقر على إرسال المشروع للاعتماد، سيتم بعد ذلك تحديث حالة اعتماد المشروع من "بانتظار اعتماد مدقق الجهة" إلى "بانتظار اعتماد ممثل الجهة".
- في حال وجود أي مداخل خاطئة أو غيره، يقوم صاحب الصلاحية بإعادته للمراجعة إلى "مسؤول المشاريع" بالنقر على إعادة للمراجعة، ستظهر نافذة لتأكيد الإجراء وإدخال الملاحظات.

رقم المشروع لدى الجهة (إن وجد)

لا يوجد

وصف المشروع

test test

الأصل

اسم الأصل

test57554

الكمية

7

رجوع >

إعتماد

إلغاء

ملاحظات

0/700 حرف

الرجاء إدخال الملاحظات

اعتماد

إلغاء

إعادة للمراجعة

اعتماد



إرسال عدة مشاريع:

يقوم المستخدم الذي يمتلك صلاحية "مدقق الجهة" بالنقر على أيقونة "الإجراء على عدة طلبات" الظاهرة في صفحة طلبات التسجيل والتعديل، أو أيقونة "الإجراء على عدة مشاريع" في صفحة محفظة المشاريع، ثم يقوم باختيار المشاريع المراد عمل الإجراء عليها، ثم اتباع الآتي:

- في حال الرغبة باعتماد المشاريع يقوم المستخدم بالنقر على أيقونة "اعتماد المشاريع"، وسيتم تحديث حالة المشروع من "بانتظار اعتماد مدقق الجهة" إلى "بانتظار اعتماد ممثل الجهة".
- في حال وجود ملاحظات يجب تعديلها من قبل "مسؤول المشاريع" يقوم المستخدم بالنقر على أيقونة "إعادة للمراجعة" ستظهر بعد ذلك نافذة لتأكيد الإجراء وإدخال الملاحظات.

المنصة الوطنية لمشروعات البنية التحتية < محفظة المشاريع

محفظة المشاريع

الإجراء على عدة مشاريع

بحث برقم المشروع

الكل قائم مستقبلي مكتمل ملفي

حالة الاعتماد	رقم المشروع	اسم المشروع	الجهة	التكلفة المعتمدة	التكلفة المتوقعة	الدولة	المنطقة	آخر تحديث
● بانتظار اعتماد مدقق الجهة	240968000025	مشروع عقد جديد معتمد	وزارة المالية - الديوان العام	250.000.00 ر.س.	10.000.00 ر.س.	المملكة العربية السعودية	الرياض	2025-01-15

الكل قائم مستقبلي

تم اختيار (1)

اعتماد المشاريع

ملاحظات

0/700 حرف

اكتب ملاحظتك

اعتماد المشاريع إلغاء

سوف يتم اعتماد جميع المشاريع المختارة (1)

اسم المشروع	رقم المشروع	حالة الاعتماد
budor وزارة المالية	230168000031	✓ تم اختيار (1)

الصفحة رقم الصفحة 1

الصفوف 20 15 10 5



اعتماد المشروع من قبل ممثل الجهة

إرسال مشروع محدد:

- يقوم المستخدم الذي يمتلك صلاحية "ممثل الجهة" بمراجعة بيانات المشروع الجديد أو المحدث بشكل نهائي، وذلك ليتم إرساله للاعتماد من هيئة كفاءة الإنفاق والمشروعات الحكومية عبر اتباع الآتي:
- في حال الرغبة باعتماد المشروع يقوم صاحب الصلاحية بالنقر على أيقونة "اعتماد المشروع" عند استعراض المشروع، سيتم بعد ذلك تحديث حالة اعتماد المشروع من "بانتظار اعتماد ممثل الجهة" إلى "بانتظار اعتماد مدير المحفظة"،
 - في حال وجود أي ملاحظات يقوم صاحب الصلاحية بإعادة المشروع إلى "مسؤول المشاريع"، وذلك عبر النقر على أيقونة "إعادة للمراجعة"، وسوف يتم إظهار نافذة لتأكيد الإجراء وإدخال الملاحظات.

✕
إعتماد المشروع

0/700 حرف ملاحظات

الرجاء إدخال الملاحظات

اعتماد
إلغاء

رقم المشروع لدى الجهة (إن وجد)

لا يوجد

وصف المشروع

test test

الأصل

اسم الأصل

test57554

الكمية

7

اعتماد
إعادة للمراجعة

رجوع >



إرسال عدة مشاريع:

يقوم المستخدم الذي يمتلك صلاحية "ممثل الجهة" بالنقر على أيقونة "الإجراء على عدة طلبات" الظاهرة في صفحة طلبات التسجيل والتعديل أو أيقونة "الإجراء على عدة مشاريع" في صفحة محفظة المشاريع، واتباع الآتي:

- في حال الرغبة باعتماد المشاريع يقوم صاحب الصلاحية بتحديد المشاريع المراد عمل الإجراء عليها، والنقر على أيقونة "اعتماد المشاريع" وسيتم تحديث حالة المشروع من "بانتظار اعتماد ممثل الجهة" إلى "بانتظار اعتماد مدير المحفظة".
- في حال وجود ملاحظات يجب تعديلها من قبل "مسؤول المشاريع" يقوم صاحب الصلاحية بالنقر على أيقونة "إعادة المراجعة" ستظهر نافذة لتأكيد الإجراء وإدخال الملاحظات.

المنصة الوطنية لمشروعات البنية التحتية < محفظة المشاريع

محفظة المشاريع

الإجراء على عدة مشاريع

بحث برقم المشروع

الكل قائم مستقبلي مكتمل ملغى

حالة الاعتماد	رقم المشروع	اسم المشروع	الجهة	التكلفة المعتمدة	التكلفة المتوقعة	الدولة	المنطقة	آخر تحديث
● بانتظار اعتماد مدقق الجهة	240968000025	مشروع عقد جديد معتمد	وزارة المالية - الديوان العام	250.000.00 ر.س.	10.000.00 ر.س.	المملكة العربية السعودية	الرياض	2025-01-15

الكل قائم مستقبلي

تم اختيار (1)

اعتماد المشاريع

ملاحظات

0/700 حرف

اكتب ملاحظتك

اعتماد المشاريع إلغاء

سوف يتم اعتماد جميع المشاريع المختارة (1)

رقم المشروع	اسم المشروع
230168000031	budor وزارة المالية

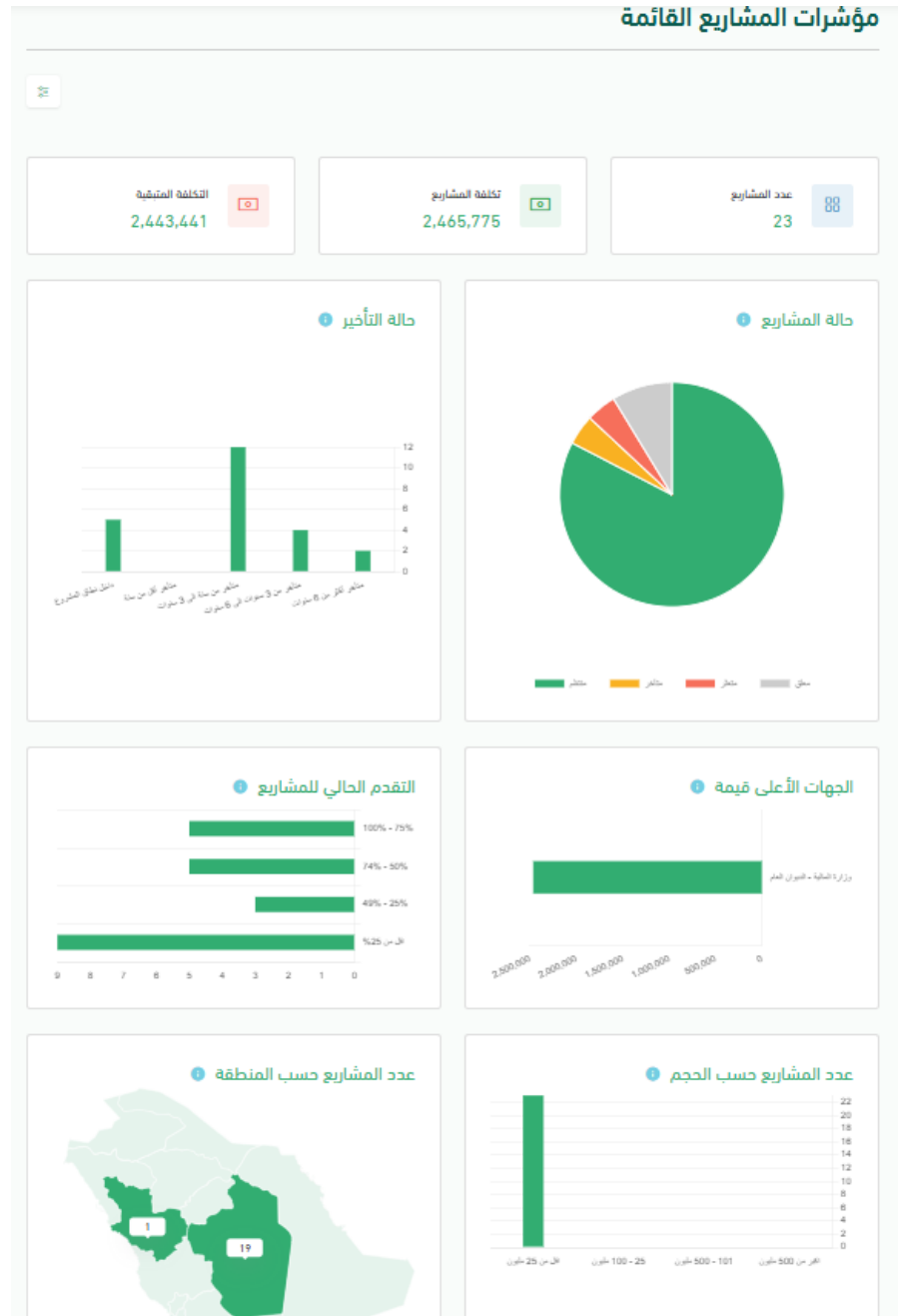
الصفوف 5 10 15 20

اذهب الي رقم الصفحة 1

استعراض المؤشرات

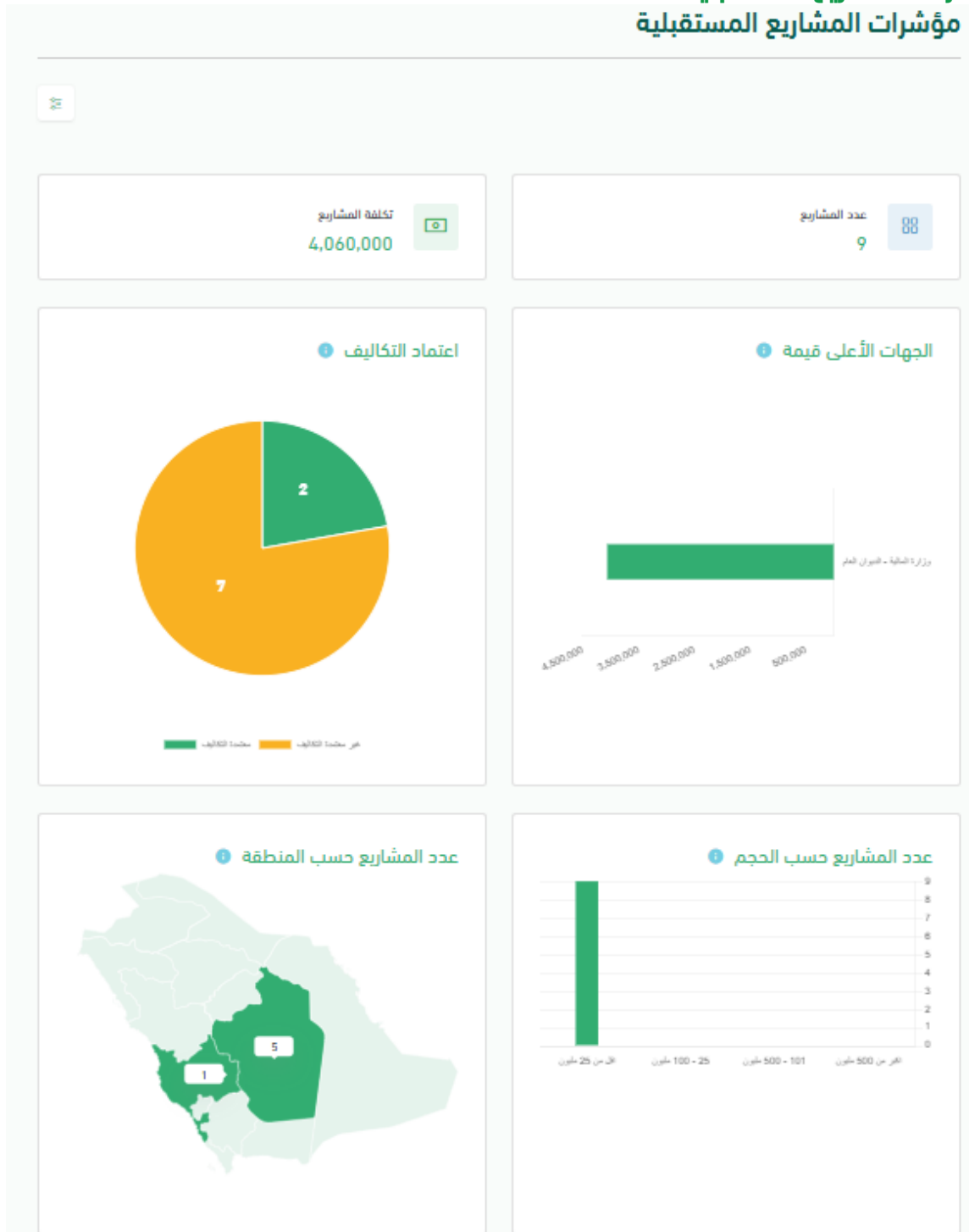
تتيح المنصة استعراض عدة مؤشرات عن بيانات المشاريع مثل: المشاريع القائمة، والمشاريع المستقبلية، والمشاريع المكتملة، وحالة تحديث الجهة، وذلك لمن يملك صلاحية "مدقق الجهة" و "ممثل الجهة" و "مستخدم منطقة".

• مؤشرات المشاريع القائمة





• مؤشرات المشاريع المستقبلية
مؤشرات المشاريع المستقبلية





• مؤشرات المشاريع المكتملة

مؤشرات المشاريع المكتملة

100%

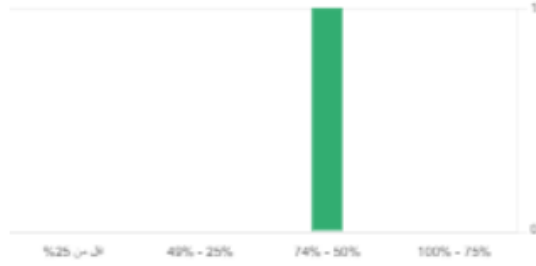
تكلفة المشاريع
100,000



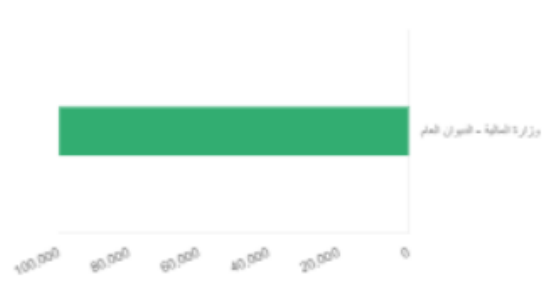
عدد المشاريع
1



عدد المشاريع حسب التقدم الحالي



الجهات الأعلى قيمة



عدد المشاريع حسب المنطقة

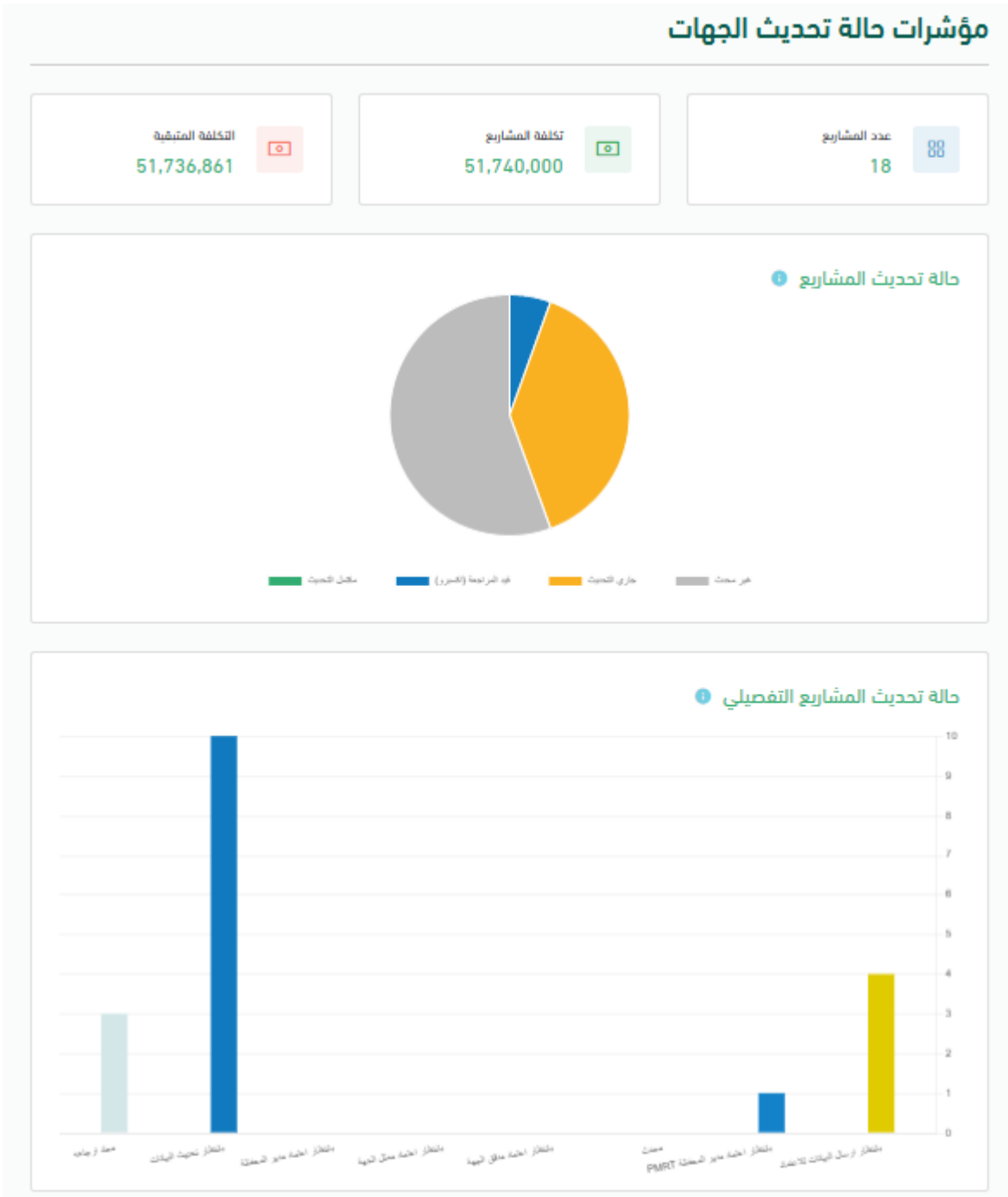


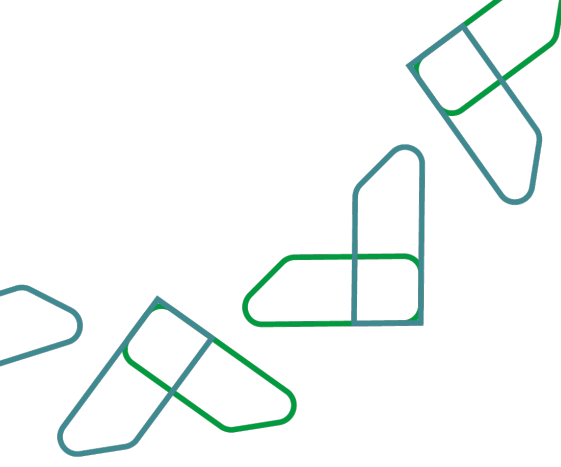
عدد المشاريع حسب الحجم





• مؤشرات حالة تحديث الجهات
مؤشرات حالة تحديث الجهات





اعتماد
Etimad



شكراً

تحت إشراف

وزارة المالية
Ministry of Finance



NCGR
المركز الوطني لنظم
الموارد الحكومية



EtimadSA