



دليل المستخدم

لبوابة تحصيل – بوابة الفوترة وتقارير الإيرادات

التاريخ: يناير -2024
الإصدار: 2

الفهرس

3 نظام تحصيل
3 تمهيد
3 المستهدفون من الدليل
3 تعليمات الاستخدام
3 وصف الخدمة
3 رابط الوصول الى الخدمة
4 الانظمة الرئيسية في بوابة تحصيل
4 صلاحيات نظام تحصيل
5 طريقة الاستخدام
5 خدمات المنصة
5 الفصل الأول: نظام الإعدادات
9 الفصل الثاني: نظام الفوترة
57 الفصل الثالث: نظام إدارة الإيرادات
126 الفصل الرابع: نظام الصلاحيات
137 آلية الدعم
137 آلية الدعم للخدمة

مقدمة

نظام تحصيل

تمهيد

انطلاقاً من رؤية المملكة 2030 وتوجهاتها نحو تحسين كفاءة العمل وزيادة فاعلية المشاريع وفق احتياجات الاقتصاد الوطني، أطلق المركز الوطني لنظم الموارد الحكومية دليل إرشادي شامل لتفعيل الخدمات الإلكترونية للاستفادة من خدماته والاطلاع عليها بشكل تفصيلي.

المستهدفون من الدليل

نسخة تفصيلية شاملة ومخصصة للقطاع الحكومي (الجهات المستفيدة من نظام تحصيل من خلال البوابة) لمعرفة طريقة استخدام النظام بشكل تفصيلي.

تعليمات الاستخدام

1. يتطلب تفعيل حساب الجهة في نظام تحصيل من قبل المركز الوطني لنظم الموارد الحكومية.
2. يتم الوصول لنظام تحصيل من خلال الشبكة الحكومية الآمنة.
3. يتطلب من الجهة الحكومية تفعيل الصلاحيات من خلال التواصل مع فريق دعم نظام تحصيل على البريد الإلكتروني tahseel.support@mof.gov.sa


وصف الخدمة

هي أحد الخدمات المقدمة من المركز الوطني لنظم الموارد الحكومية بهدف تحصيل كافة إيرادات الدولة من مختلف الجهات الحكومية عبر الخدمة مما يساهم في عملية التحول الرقمي لرؤية المملكة 2030.

رابط الوصول الى الخدمة

يتم التوجه إلى الرابط التالي للوصول إلى نظام تحصيل:

<https://tahseel.mof.gov.sa:9443/tahseel/Home/Login.jsf>



الانظمة الرئيسية في بوابة تحصيل

1. نظام الإعدادات: يهدف إلى عرض معلومات الجهة الحكومية وإدارة الخدمات التي تقدمها الجهة.
2. نظام الفوترة: يهدف إلى إدارة وتسجيل الفواتير الجديدة ومتابعة التحديثات على الفواتير.
3. نظام إدارة الإيرادات: يهدف إلى استخراج التقارير والاطلاع عليها.
4. نظام الصلاحيات: يهدف إلى إدارة مستخدمي الجهة الحكومية وتسجيل مستخدمين جدد.

صلاحيات نظام تحصيل

1. نظام الإعدادات.
2. نظام الفوترة.
3. نظام إدارة الإيرادات.
4. نظام الصلاحيات.

مدير النظام

01

- نظام الإعدادات.
- نظام الفوترة.
- نظام إدارة الإيرادات.

الموظف الحكومي

02

طريقة الاستخدام

خدمات المنصة

الفصل الأول: نظام الإعدادات

القسم الأول: معلومات الجهة الحكومية

1- بعد أن يتم تسجيل الدخول من قبل صاحب صلاحية "مدير النظام" أو "الموظف الحكومي" إلى المنصة عن طريق الرابط التالي: <https://tahseel.mof.gov.sa:9443/tahseel/Home/Login.jsf> وبعد النقر على القائمة الجانبية (☰) يتم اختيار "نظام الإعدادات" ثم "معلومات الجهة الحكومية" تظهر شاشة معلومات الجهة الحكومية ، حيث يوجد بالشاشة جميع البيانات المتعلقة بالجهة الحكومية من معلومات الجهة الحكومية ، تعريف الجهة ، خيارات الربط مع تفاصيل الربط مع نظام تحصيل، ويمكن تصدير هذه البيانات بصيغة ملف (Excel) من خلال النقر على [تصدير](#)

وارد الإجراءات [🔔](#) وارد الإشعارات [📧](#) مساعدة [🔍](#) English [🌐](#) خروج [🚪](#)

مركزاً [☰](#)

معلومات الجهة الحكومية		
الجهة الحكومية		
الرقم الجبائي للجهة	اسم الجهة	رمز الجهة
تعريف الجهة		
خيارات الربط مع نظام تحصيل		
تفاصيل الربط مع نظام تحصيل		
حسابات الإيراد		
الرقم الجبائي للجهة المستفيدة (في حالة جهة أخرى)	هل الإيراد لجهة أخرى؟	التصنيف الإحصائي لحسابات الإيرادات
041-003-000-000-000-000	نعم	ضريبة القيمة المضافة : 11411
	لا	مبيعات أخرى : 1421999
	لا	بيع الوثائق والأنظمة : 1421901
	نعم	عوائد أراضي : 1437
	نعم	عوائد أراضي : 1437
	نعم	عوائد أراضي : 1437
041-003-000-000-000-000	نعم	ضريبة العنصر المطلة : 11427
	لا	رسوم الخدمات العامة الأخرى : 1422199
	لا	الضرائب الأخرى المدفوعة من جهات أخرى غير مصفحة : 11629
	نعم	عوائد أراضي : 1437

[تصدير](#) [تصدير بدون بيانات](#)

جميع الحقوق محفوظة - وزارة المالية © 2019

القسم الثاني: إدارة الخدمات

1.1- بعد أن يتم تسجيل الدخول من قبل صاحب صلاحية "مدير النظام" إلى المنصة عن طريق الرابط التالي: <https://tahseel.mof.gov.sa:9443/tahseel/Home/Login.jsf> وبعد النقر على القائمة الجانبية (☰) يتم اختيار "نظام الإعدادات" ثم "إدارة الخدمات" تظهر شاشة إدارة الخدمات. حيث تستخدم هذه الشاشة لإضافة نوع خدمة جديدة للجهة الحكومية ، كما يمكن تعديل الخدمة أو تفعيلها أو تعطيلها ويتم ربط كل خدمة على حساب إيراد GFS code .

English مساعدة واردة الإشعارات واردة الإجازات

إدارة الخدمات

الجهة الحكومية

اسم الجهة

الخدمات

إضافة +

#	الرقم التعريف	اسم الخدمة	حساب الإيراد	نوع الرسوم	الرسوم	المعايير	خط	تفعيل / تعطيل
1	1405	أجور العمال	أجور العمال	رسوم بدوية				<input checked="" type="checkbox"/>
2	976	امانات متنوعة أخرى	امانات متنوعة أخرى	رسوم بدوية				<input checked="" type="checkbox"/>
3	1510	إيرادات متنوعة غير محفلة في مكان آخر	إيرادات متنوعة غير محفلة في مكان آخر	رسوم بدوية				<input checked="" type="checkbox"/>
4	922	الإيجارات والإسقاط المسكن	الإيجارات والإسقاط المسكن	رسوم بدوية				<input checked="" type="checkbox"/>
5	918	الجزاءات والغرامات	الجزاءات والغرامات	رسوم بدوية				<input checked="" type="checkbox"/>
6	1505	الوحدات الملحقة من البنك المركزي السعودي	الوحدات الملحقة من مؤسسة النقد	رسوم بدوية				<input checked="" type="checkbox"/>
7	927	الميرقات الحكومية الأخرى - مبيعات أخرى	مبيعات أخرى	رسوم بدوية				<input checked="" type="checkbox"/>
8	1500	المصاريف السخرة للموظفين المدنيين	المصاريف السخرة للموظفين المدنيين	رسوم بدوية				<input checked="" type="checkbox"/>
9	1179	إيرادات متنوعة غير محفلة في مكان آخر	إيرادات متنوعة غير محفلة في مكان آخر	رسوم بدوية				<input checked="" type="checkbox"/>
10	1497	بدلات عمال	بدلات عمال	رسوم بدوية				<input checked="" type="checkbox"/>

جميع الحقوق محفوظة - وزارة المالية © 2019

2030 رؤية

وزارة المالية

1.2- في قسم الجهة الحكومية يتم عرض اسم الجهة التي سيتم إنشاء أو تعديل أو تفعيل الخدمة لها.

English مساعدة واردة الإشعارات واردة الإجازات

إدارة الخدمات

الجهة الحكومية

اسم الجهة

الخدمات

إجماليات +

#	الرقم التعريف	اسم الخدمة	حساب الإيراد	نوع الرسوم	الرسوم	الفاصل	خطا	تفعيل / تعطيل
1	1495	أجور العمال	أجور العمال	رسوم بدوية				<input checked="" type="checkbox"/>
2	976	أملاك متنوعة أخرى	أملاك متنوعة أخرى	رسوم بدوية				<input checked="" type="checkbox"/>
3	1510	إيرادات متنوعة غير مصنفة في مكان آخر	إيرادات متنوعة غير مصنفة في مكان آخر	رسوم بدوية				<input checked="" type="checkbox"/>
4	922	الإيجارات وقساط المسكن	الإيجارات وقساط المسكن	رسوم بدوية				<input checked="" type="checkbox"/>
5	918	الجزاءات والغرامات	الجزاءات والغرامات	رسوم بدوية				<input checked="" type="checkbox"/>
6	1505	ال فوائد المنخفضة من البنك المركزي السعودي	ال فوائد المنخفضة من مؤسسة النقد	رسوم بدوية				<input checked="" type="checkbox"/>
7	927	السرقات الحكومية الأخرى - مبيعات أخرى	مبيعات أخرى	رسوم بدوية				<input checked="" type="checkbox"/>
8	1500	المصاريف الشهرية للموظفين المدنيين	المصاريف الشهرية للموظفين المدنيين	رسوم بدوية				<input checked="" type="checkbox"/>
9	1179	إيرادات متنوعة غير مصنفة في مكان آخر	إيرادات متنوعة غير مصنفة في مكان آخر	رسوم بدوية				<input checked="" type="checkbox"/>
10	1497	بدلات عمال	بدلات عمال	رسوم بدوية				<input checked="" type="checkbox"/>

جميع الحقوق محفوظة - وزارة المالية © 2019

VISION 2030
ال رؤية الوطنية
Ministry of Finance

1.3- في قسم الخدمات يتم عرض بيانات الخدمات وخصائصها وعمل إضافة لخدمات جديدة وإدارة الخدمات.

English مساعدة واردة الإشعارات واردة الإجراءات

إدارة الخدمات

الجهة الحكومية

اسم الجهة

الخدمات

إضافة +

رقم التعريف	اسم الخدمة	صاحب الإيراد	نوع الرسوم	الرسوم	المصدر	حظا	تفعيل / تعطيل
1495	أجور العمال	أجور العمال	رسوم بدوية				<input checked="" type="checkbox"/>
976	أمانات متعونة أخرى	أمانات متعونة أخرى	رسوم بدوية				<input checked="" type="checkbox"/>
1510	إيرادات متعونة غير منصفة في مكان آخر	إيرادات متعونة غير منصفة في مكان آخر	رسوم بدوية				<input checked="" type="checkbox"/>
922	الإيجارات وإقساط المساكن	الإيجارات وإقساط المساكن	رسوم بدوية				<input checked="" type="checkbox"/>
918	الجزاءات والغرامات	الجزاءات والغرامات	رسوم بدوية				<input checked="" type="checkbox"/>
1505	الوحدات المنخفضة من البنك المركزي السعودي	الوحدات المنخفضة من مؤسسة النقد	رسوم بدوية				<input checked="" type="checkbox"/>
927	المرتبات الحكومية الأخرى - مبيعات أخرى	مبيعات أخرى	رسوم بدوية				<input checked="" type="checkbox"/>
1500	المرتبات السنوية للتوظفين المدنيين	المرتبات السنوية للتوظفين المدنيين	رسوم بدوية				<input checked="" type="checkbox"/>
1179	إيرادات متعونة غير منصفة في مكان آخر	إيرادات متعونة غير منصفة في مكان آخر	رسوم بدوية				<input checked="" type="checkbox"/>
1497	بدلات عمال	بدلات عمال	رسوم بدوية				<input checked="" type="checkbox"/>

جميع الحقوق محفوظة - وزارة المالية © 2019

VISION 2030
Ministry of Finance
وزارة المالية

1.4- في قسم الخدمات عند النقر على **إضافة +** يتم إضافة نوع خدمة جديدة من الخدمات التي تقدمها الجهة، ثم النقر على **إضافة +** لحفظ الخدمة الجديدة المضافة وبياناتها.

English مساعدة واردة الإشعارات واردة الإجراءات

إدارة الخدمات

الجهة الحكومية

اسم الجهة

الخدمات

إضافة +

رقم التعريف	اسم الخدمة	صاحب الإيراد	نوع الرسوم	الرسوم	المصدر	حظا	تفعيل / تعطيل
1495	أجور العمال	أجور العمال	رسوم بدوية				<input checked="" type="checkbox"/>
976	أمانات متعونة أخرى	أمانات متعونة أخرى	رسوم بدوية				<input checked="" type="checkbox"/>
1510	إيرادات متعونة غير منصفة في مكان آخر	إيرادات متعونة غير منصفة في مكان آخر	رسوم بدوية				<input checked="" type="checkbox"/>
922	الإيجارات وإقساط المساكن	الإيجارات وإقساط المساكن	رسوم بدوية				<input checked="" type="checkbox"/>
918	الجزاءات والغرامات	الجزاءات والغرامات	رسوم بدوية				<input checked="" type="checkbox"/>
1505	الوحدات المنخفضة من البنك المركزي السعودي	الوحدات المنخفضة من مؤسسة النقد	رسوم بدوية				<input checked="" type="checkbox"/>
927	المرتبات الحكومية الأخرى - مبيعات أخرى	مبيعات أخرى	رسوم بدوية				<input checked="" type="checkbox"/>
1500	المرتبات السنوية للتوظفين المدنيين	المرتبات السنوية للتوظفين المدنيين	رسوم بدوية				<input checked="" type="checkbox"/>
1179	إيرادات متعونة غير منصفة في مكان آخر	إيرادات متعونة غير منصفة في مكان آخر	رسوم بدوية				<input checked="" type="checkbox"/>
1497	بدلات عمال	بدلات عمال	رسوم بدوية				<input checked="" type="checkbox"/>

جميع الحقوق محفوظة - وزارة المالية © 2019

VISION 2030
Ministry of Finance
وزارة المالية

الفصل الثاني: نظام الفوترة

القسم الأول: إدارة الفواتير

1- بعد أن يتم تسجيل الدخول من قبل صاحب صلاحية "مدير النظام" أو "الموظف الحكومي" إلى المنصة عن طريق الرابط التالي: <https://tahseel.mof.gov.sa:9443/tahseel/Home/Login.jsf> وبعد النقر على القائمة الجانبية (☰) يتم اختيار "نظام الفوترة" ثم "إدارة الفواتير" تظهر شاشة إدارة الفواتير ، حيث تستخدم هذه الشاشة لاتخاذ عدد من الإجراءات على الفاتورة التي تم تسجيلها في نظام تحصيل كالتعديل على الفاتورة ، تحميل الفاتورة على سداد ، عرض تفاصيل الفاتورة أو إلغاء الفاتورة.

إدارة الفواتير

محددات البحث

نوع المعرف	الكل	رقم المعرف	
اسم المكلف بالدفع		المبلغ من - إلى	
رقم الفاتورة		رقم الحساب	

بحث متقدم

حالة الفاتورة	جديدة <input checked="" type="checkbox"/>	مدفوعة كلياً <input checked="" type="checkbox"/>	محملة على سداد <input checked="" type="checkbox"/>	متنتهية العلاجية <input checked="" type="checkbox"/>	منفاة <input checked="" type="checkbox"/>	انتظار تحميل سداد <input checked="" type="checkbox"/>	إلغاء سداد مرفوض <input checked="" type="checkbox"/>
حالة الاسترداد	لايوجد استرداد على الفاتورة <input checked="" type="checkbox"/>	يوجد مبالغ تم استردادها من الفاتورة <input checked="" type="checkbox"/>					
طريقة السداد	سداد <input checked="" type="checkbox"/>	محص <input checked="" type="checkbox"/>	شيك <input checked="" type="checkbox"/>	نقدي <input checked="" type="checkbox"/>			
القيمة المحصلة من - إلى		مئة الفاتورة	مبلغ الاسترداد من - إلى	إلى	إلى	إلى	إلى
تاريخ الإصدار من		إلى	إلى	إلى	إلى	إلى	إلى
تاريخ الاستحقاق من		إلى	إلى	إلى	إلى	إلى	إلى
تاريخ انتهاء الصلاحية من		إلى	إلى	إلى	إلى	إلى	إلى
الجهة المصدرة		الجهة المستهدفة	الكل	الكل	الكل	الكل	الكل
حساب الإيراد		الكل	الكل	الكل	الكل	الكل	الكل
مجموعة الفاتورة		الكل	الكل	الكل	الكل	الكل	الكل

إعادة تهيئة طباعة بحث

الفواتير

#	اختيار	رقم الحساب	رقم الفاتورة	طريقة السداد	رقم المعرف	نوع المعرف	اسم المكلف بالدفع	المبلغ	القيمة المحصلة	المبلغ المسترد	حالة الفاتورة	تفاصيل	تحصيل	تحصيل	إلغاء
---	--------	------------	--------------	--------------	------------	------------	-------------------	--------	----------------	----------------	---------------	--------	-------	-------	-------

2- عند إدخال قيم في حقول قسم **محددات البحث** ثم النقر على **بحث** يقوم النظام بعرض بيانات الفواتير التي تتوافق مع محددات البحث المدخلة.

إدارة الفواتير

محددات البحث

نوع المعرف	الكل	رقم المعرف	رقم المعرف
اسم المكلف بالدفع		المبلغ من - إلى	
رقم الفاتورة		رقم الحساب	

بحث متقدم

حالة الفاتورة	<input checked="" type="checkbox"/> جديدة <input checked="" type="checkbox"/> مدفوعة جزئياً <input checked="" type="checkbox"/> انتظار إلغاء سداد	<input checked="" type="checkbox"/> محملة على سداد <input checked="" type="checkbox"/> منقاة <input checked="" type="checkbox"/> إلغاء سداد مرفوض	<input checked="" type="checkbox"/> مدفوعة كلياً <input checked="" type="checkbox"/> انتظار تحميل سداد
حالة الاسترداد	<input checked="" type="checkbox"/> لا يوجد استرداد على الفاتورة <input checked="" type="checkbox"/> يوجد مبالغ تم استردادها من الفاتورة		
طريقة السداد	<input checked="" type="checkbox"/> سداد <input checked="" type="checkbox"/> محض <input checked="" type="checkbox"/> شيك <input checked="" type="checkbox"/> نقدي		
القيمة المحصلة من - إلى		مبلغ الاسترداد من - إلى	
تاريخ الإصدار من		إلى	
تاريخ الاستحقاق من		إلى	
تاريخ انتهاء الصلاحية من		إلى	
الجهة المصدرة		الجهة المستفيدة	
حساب الإيراد	الكل	الخدمة	الكل
مجموعة الفاتورة	الكل		

إعادة تهيئة طباعة بحث

الفواتير

#	اختيار	رقم الحساب	رقم الفاتورة	طريقة السداد	رقم المعرف	نوع المعرف	اسم المكلف بالدفع	المبلغ	القيمة المحصلة	المبلغ المسترد	حالة الفاتورة	تفاصيل	تحميل	تحصيل	تعديل	إلغاء
---	--------	------------	--------------	--------------	------------	------------	-------------------	--------	----------------	----------------	---------------	--------	-------	-------	-------	-------

3- كما يتمكن المستخدم من البحث بشكل أكثر دقة وبشكل تفصيلي عند إدخال قيم في حقول قسم بحث مقدم ثم النقر على **بحث** يقوم النظام بعرض بيانات الفواتير التي تتوافق مع محددات البحث المدخلة.

إدارة الفواتير

محددات البحث

نوع المعرف	الكل	رقم المعرف	رقم المعرف
اسم المكلف بالدفع		المبلغ من - إلى	
رقم الفاتورة		رقم الحساب	

بحث متقدم

حالة الفاتورة	<input checked="" type="checkbox"/> جديدة <input checked="" type="checkbox"/> مدفوعة جزئياً <input checked="" type="checkbox"/> انتظار إلغاء سداد	<input checked="" type="checkbox"/> محملة على سداد <input checked="" type="checkbox"/> ملغاة <input checked="" type="checkbox"/> إلغاء سداد مرفوض	<input checked="" type="checkbox"/> تحت الاعتماد <input checked="" type="checkbox"/> منتهية الصلاحية <input checked="" type="checkbox"/> تحميل سداد مرفوض
حالة الاسترداد	<input checked="" type="checkbox"/> لا يوجد استرداد على الفاتورة <input checked="" type="checkbox"/> يوجد مبالغ تم استردادها من الفاتورة		
طريقة السداد	<input checked="" type="checkbox"/> سداد <input checked="" type="checkbox"/> محسب <input checked="" type="checkbox"/> شيك <input checked="" type="checkbox"/> نقدي		
القيمة المحصلة من - إلى		مبلغ الاسترداد من - إلى	
تاريخ الإصدار من	هـ. م. / هـ. م. / هـ. م.	إلى	هـ. م. / هـ. م. / هـ. م.
تاريخ الاحتفاظ من	هـ. م. / هـ. م. / هـ. م.	إلى	هـ. م. / هـ. م. / هـ. م.
تاريخ انتهاء الصلاحية من	هـ. م. / هـ. م. / هـ. م.	إلى	هـ. م. / هـ. م. / هـ. م.
الجهة المصدرة	<input checked="" type="checkbox"/> الكل <input type="checkbox"/> الخدمة		
حساب الإيراد	الكل		
مجموعة الفاتورة	الكل		

الفواتير

#	اختيار	رقم الحساب	رقم الفاتورة	طريقة السداد	رقم المعرف	نوع المعرف	اسم المكلف بالدفع	المبلغ	القيمة المحصلة	المبلغ المسترد	حالة الفاتورة	تفاصيل	تحميل	تحصيل	تعديل	إلغاء
---	--------	------------	--------------	--------------	------------	------------	-------------------	--------	----------------	----------------	---------------	--------	-------	-------	-------	-------

4- عند النقر على **طباعة** يتم طباعة نتائج البحث الفواتير المعروضة أسفل الشاشة في قسم **الفواتير**، ويمكن إعادة تهيئة معايير البحث المدخلة من خلال النقر على **إعادة تهيئة** وكذلك حذف نتائج البحث المعروضة أسفل الشاشة في قسم **الفواتير**.

إدارة الفواتير

محددات البحث

	رقم المعرف		الكل		نوع المعرف
	المبلغ من - إلى				اسم المكلف بالدفع
	رقم الحساب			230831004033	رقم الفاتورة

بحث متقدم

<input checked="" type="checkbox"/> جديدة	<input checked="" type="checkbox"/> تحت الاعتماد	<input checked="" type="checkbox"/> مدفوعة كلياً	<input checked="" type="checkbox"/> محملة على سداد	<input checked="" type="checkbox"/> لا يوجد استرداد على الفاتورة	<input checked="" type="checkbox"/> يوجد صبالغ تم استردادها من الفاتورة
<input checked="" type="checkbox"/> مدفوعة جزئياً	<input checked="" type="checkbox"/> متنتهية الملاحية	<input checked="" type="checkbox"/> انتظار تحميل سداد	<input checked="" type="checkbox"/> ملاءة	<input checked="" type="checkbox"/> تحميل سداد مرفوض	<input checked="" type="checkbox"/> إلغاء سداد مرفوض
<input checked="" type="checkbox"/> انتظار إلغاء سداد	<input checked="" type="checkbox"/> سداد	<input checked="" type="checkbox"/> سداد	<input checked="" type="checkbox"/> سداد	<input checked="" type="checkbox"/> شيك	<input checked="" type="checkbox"/> نقدي

طريقة السداد	رقم الفاتورة	رقم الحساب	رقم المعرف	نوع المعرف	اسم المكلف بالدفع	المبلغ	المبلغ المسترد	حالة الفاتورة	تفاصيل	تحصيل	تحصيل	تعديل	إلغاء
سداد	230831004033		سجل تجاري			100,000.00	0.00	محملة على سداد					

الفواتير

	رقم المعرف	رقم الحساب	رقم الفاتورة	طريقة السداد	نوع المعرف	اسم المكلف بالدفع	المبلغ	المبلغ المسترد	حالة الفاتورة	تفاصيل	تحصيل	تحصيل	تعديل	إلغاء
	سجل تجاري		230831004033	سداد			100,000.00	0.00	محملة على سداد					

5- في قسم الفواتير يتم عرض بيانات الفواتير التي تم البحث عنها بواسطة محددات البحث ، كما يمكن تنفيذ الإجراءات التالية على الفاتورة التي تم اختيارها. فعند النقر على:

1. تفاصيل (تفاصيل الفاتورة): يمكن عرض تفاصيل و بيانات الفاتورة بشكل مفصل.
2. تحميل (تحميل الفاتورة لسداد): يمكن تحميل الفاتورة على سداد وذلك للفواتير التي تم حفظها على النظام دون تحميلها على نظام سداد.
3. تعديل (تعديل بيانات فاتورة): يمكن إجراء بعض التعديلات على الفاتورة، و تختلف التعديلات المتاحة بحسب الحالة.
4. إلغاء (إلغاء فاتورة): يمكن إلغاء الفاتورة بشرط أن تكون الفاتورة غير مسددة كلياً أو جزئياً.

إدارة الفواتير

محددات البحث

نوع المعرف	الكل	رقم المعرف	رقم الفاتورة
اسم المكلف بالدفع		المبلغ من - إلى	
رقم الفاتورة		رقم الحساب	230831004033

بحث متقدم

حالة الفاتورة	<input checked="" type="checkbox"/> جديدة <input checked="" type="checkbox"/> مدفوعة جزئياً <input checked="" type="checkbox"/> انتظار إلغاء سداد	<input checked="" type="checkbox"/> محملة على سداد <input checked="" type="checkbox"/> ملغاة <input checked="" type="checkbox"/> إلغاء سداد مرفوض	<input checked="" type="checkbox"/> تحت الاعتماد <input checked="" type="checkbox"/> منتهية العلاجية <input checked="" type="checkbox"/> تحميل سداد مرفوض
حالة الاسترداد	<input checked="" type="checkbox"/> لا يوجد استرداد على الفاتورة <input checked="" type="checkbox"/> يوجد مبالغ تم استردادها من الفاتورة		
طريقة السداد	<input checked="" type="checkbox"/> سداد <input checked="" type="checkbox"/> محسب <input checked="" type="checkbox"/> شيك <input checked="" type="checkbox"/> نقدي		
القيمة المحملة من - إلى	الكل <input type="text"/> - <input type="text"/>		
تاريخ الإصدار من	إلى <input type="text"/> من <input type="text"/> هـ		
تاريخ الاستحقاق من	إلى <input type="text"/> من <input type="text"/> هـ		
تاريخ انتهاء الصلاحية من	إلى <input type="text"/> من <input type="text"/> هـ		
الجهة المصدرة	<input type="text"/>		
حساب الإيراد	<input type="text"/>		
مجموعة الفاتورة	<input type="text"/>		

#	اختيار	رقم الحساب	رقم الفاتورة	طريقة السداد	رقم المعرف	نوع المعرف	اسم المكلف بالدفع	المبلغ	القيمة المحملة	المبلغ المسترد	حالة الفاتورة	تفاصيل	تحصيل	تحصيل	إلغاء
1	<input checked="" type="checkbox"/>		230831004033	سداد		سجل تجاري		100,000.00	0.00	0.00	محملة على سداد	<input checked="" type="checkbox"/>	<input type="checkbox"/>	<input type="checkbox"/>	<input checked="" type="checkbox"/>

الإجراء الأول: التفاصيل (تفاصيل الفاتورة)

1.1- عند النقر على تفاصيل ينتقل النظام إلى شاشة تفاصيل الفاتورة للفاتورة التي تم اختيارها من الشاشة السابقة إدارة الفواتير بمجموعة من الأقسام (الجهة المصدرة للفاتورة - بيانات الفاتورة -المكلف بالدفع - الخدمات)

English مساعدة 0 واردة الإشعارات 0 واردة الإجراءات

خروج

مربعاً

تفاصيل الفاتورة

الجهة المصدرة للفاتورة

اسم الجهة

رقم المورد

بيانات الفاتورة

حالة الفاتورة: محملة على سداد

طريقة السداد: سداد

رقم الفاتورة

رقم الحساب

وصف/ملاحظات

تاريخ إصدار الفاتورة: 15/02/1445 م - 31/08/2023 هـ

تاريخ استحقاق الفاتورة: 15/02/1445 م - 31/08/2023 هـ

تاريخ انتهاء صلاحية الفاتورة: 15/05/1445 م - 29/11/2023 هـ

رقم الفاتورة: 230831004033

مجموعة الفاتورة

المكلف بالدفع

رقم المعرف

نوع المعرف

الاسم العربي

الاسم الإنجليزي

رقم الجوال

البريد الإلكتروني

ملاحظات

الخدمات

#	الجهة المستفيدة من الإيراد	اسم الخدمة	حساب الإيراد	رسوم الخدمة	العدد	المجموع
1	الإيجارات وإقساط المساكن	الإيجارات وإقساط المساكن	142161	100,000.00	1	100,000.00

إجمالي رسوم الخدمات: 100,000.00

إلغاء الفاتورة ✖ تعديل بيانات الفاتورة ✎ تحميل الفاتورة 📄 طباعة الفاتورة 🖨 سجل الحركات ⓘ

1.2- عند النقر على **سجل الحركات** من شاشة تفاصيل الفاتورة ينتقل النظام إلى شاشة سجل الحركات على الفاتورة ويتم عرض كافة الاجراءات التي تمت على الفاتورة.

English مساعدة 0 واردة الإشعارات 0 واردة الإجراءات

خروج

مرحباً

سجل حركات الفاتورة

الجهة المصدرة للفاتورة

اسم الجهة	رقم المفوتر

بيانات الفاتورة

حالة الفاتورة	محملة على سداد	تاريخ إصدار الفاتورة	15/02/1445 - 31/08/2023 م
طريقة السداد	سداد	تاريخ استحقاق الفاتورة	15/02/1445 - 31/08/2023 م
إجمالي المبلغ المطلوب	100,000.00	تاريخ انتهاء صلاحية الفاتورة	15/05/1445 - 29/11/2023 م
رقم الحساب		رقم الفاتورة	230831004033

سجل الحركات

```

graph TD
    A(( )) --> B[10:46 - 15/02/1445 - 31/08/2023]
    A --> C[10:46 - 15/02/1445 - 31/08/2023]
    B --> D[تسجيل الفاتورة - الحالة : انتظار تحميل سداد بواسطة:]
    C --> E[قبول الفاتورة من سداد - الحالة : محملة على سداد بواسطة: النظام]
  
```

1.3- عند النقر على **طباعة الفاتورة** من شاشة تفاصيل الفاتورة يتم طباعة الفاتورة.

1.4- عند النقر على **تعديل بيانات الفاتورة** من شاشة تفاصيل الفاتورة ينتقل النظام إلى شاشة **تعديل بيانات الفاتورة** ،
بمجموعة من الأقسام (الجهة المصدرة للفاتورة - بيانات الفاتورة -المكلف بالدفع - الخدمات) وبعد التعديل على الفاتورة ،
نقوم بالنقر **حفظ وتحميل لسداد** لحفظ الفاتورة وتحميلها إلى سداد.

تعديل بيانات فاتورة

الجهة المصدرة للفاتورة

اسم الجهة	رقم المورد
-----------	------------

بيانات الفاتورة

طريقة السداد	سداد	شيك	نقدي
شئة الفاتورة	مجموعة الفاتورة		
رقم الحساب	تاريخ استحقاق الفاتورة		
رقم الفاتورة	تاريخ انتهاء صلاحية الفاتورة		
وصف/ملاحظات	230831004033		

المكلف بالدفع

رقم المعرف	رقم الجوال
نوع المعرف	البريد الإلكتروني
الاسم العربي	ملاحظات
الاسم الإنجليزي	

الخدمات

#	الجهة المستفيدة من الإيراد	اسم الخدمة	حساب الإيراد	رسوم الخدمة	العدد	المجموع	حذف
1		الإيجارات وإقساط المساكن	الإيجارات وإقساط المساكن - 142161	100,000.00	1	100,000.00	X

إجمالي رسوم الخدمات 100,000.00

حفظ وتحميل لسداد

1.5 عند النقر على **إلغاء الفاتورة** × من شاشة تفاصيل الفاتورة ينتقل النظام إلى شاشة إلغاء الفاتورة، ويتم عرض الأقسام (الجهة المصدرة للفاتورة - بيانات الفاتورة - بيانات الإلغاء) وبعد ذلك على المستخدم إدخال سبب الإلغاء ومن ثم النقر على **تنفيذ** لتنفيذ إجراء الإلغاء.

English مساعدة 0 واردة الإشعارات 0 واردة الإجراءات

مركزاً

إلغاء فاتورة

الجهة المصدرة للفاتورة

اسم الجهة

رقم الفاتورة

بيانات الفاتورة

حالة الفاتورة	محمطة على سداد	تاريخ إصدار الفاتورة	15/02/1445 - 31/08/2023 هـ.
طريقة السداد	سداد	تاريخ استحقاق الفاتورة	15/02/1445 - 31/08/2023 هـ.
إجمالي المبلغ المطلوب	100,000.00	تاريخ انتهاء صلاحية الفاتورة	15/05/1445 - 29/11/2023 هـ.
رقم الحساب		رقم الفاتورة	230831004033

بيانات الإلغاء

سبب الإلغاء *

ملاحظات

إختار سبب

طباعة الفاتورة تنفيذ

الإجراء الثاني: تحميل (تحميل الفاتورة لسداد)

1- عند النقر على **تحميل** ينتقل النظام إلى شاشة **تحميل الفاتورة لسداد** للفاتورة التي تم اختيارها من الشاشة السابقة لإدارة **الفواتير** ويتم عرض الأقسام (الجهة المصدرة للفاتورة - بيانات الفاتورة) بغرض تحميل أي فاتورة تم حفظها ولم تحمل بعد على سداد.

الإجراء الثالث: تعديل (تعديل بيانات فاتورة)

1.1- عند النقر على **تعديل** ينتقل النظام إلى شاشة **تعديل بيانات فاتورة** للفاتورة التي تم اختيارها من الشاشة السابقة **إدارة الفواتير** ويتم عرض الأقسام (الجهة المصدرة للفاتورة – بيانات الفاتورة -المكلف بالدفع – الخدمات) وتختلف طبيعة التعديل بحسب حالة الفاتورة، فلو كانت الفاتورة جديدة أو محملة على سداد و لم يتم تحصيلها، فيمكن تعديل حقول الخدمات و إجمالي قيمة الفاتورة، أما لو كانت الفاتورة محصلة، فيمكن تعديل حقول الخدمات ولكن لا يمكن تعديل أو تغيير إجمالي قيمة الفاتورة.

تعديل بيانات فاتورة

الجهة المصدرة للفاتورة
اسم الجهة
رقم الفونر

بيانات الفاتورة
طريقة السداد: سداد / مدين / شيك / نقدي
مئة الفاتورة
رقم الحساب: 230831004033
رقم الفاتورة
وصف/ملاحظات

المكلف بالدفع
رقم الجوال
البريد الإلكتروني
ملاحظات
رقم المعرف
نوع المعرف
الاسم العربي
الاسم الإنجليزي

الخدمات
إضافة +

#	الجهة المستفيدة من الإيراد	اسم الخدمة	حساب الإيراد	رسوم الخدمة	العدد	المجموع	حذف
1	الإيجارات وإسقاط المساكن	الإيجارات وإسقاط المساكن	الإيجارات وإسقاط المساكن - 142161	100,000.00	1	100,000.00	X

إجمالي رسوم الخدمات: 100,000.00

حفظ و تحميل لسداد

1.2- بعد التعديل على الفاتورة، نقوم بالنقر **حفظ و تحميل لسداد** لحفظ الفاتورة وتحميلها إلى سداد.

تعديل بيانات فاتورة

الجهة المصدرة للفاتورة

اسم الجهة	رقم الفونر
-----------	------------

بيانات الفاتورة

طريقة السداد	سداد	شيك	تقدي
مئة الفاتورة			
رقم الحساب			
رقم الفاتورة	230831004033		
وصف/ملاحظات			

المكلف بالدفع

رقم المعرف	رقم الجوال
نوع المعرف	البريد الإلكتروني
الاسم العربي	ملاحظات
الاسم الإنجليزي	

الخدمات

حذف	المجموع	العدد	رسوم الخدمة	حساب الإيراد	اسم الخدمة	الجهة المستفيدة من الإيراد	#
X	100,000.00	1	100,000.00	142161	الإيجارات وإسقاط المساكن	الإيجارات وإسقاط المساكن	1

إجمالي رسوم الخدمات 100,000.00

حفظ و تحميل لسداد

الإجراء الرابع: إلغاء (إلغاء فاتورة)

1.1- عند النقر على ينتقل النظام إلى شاشة **إلغاء فاتورة** للفاتورة التي تم اختيارها من الشاشة السابقة **إدارة الفواتير** ويتم عرض الأقسام (**الجهة المصدرة للفاتورة - بيانات الفاتورة - بيانات الإلغاء**) حتى يتسنى لنا إلغاء الفواتير الغير محصلة كلياً أو جزئياً.

خروج English مساعدة 0 واردة الإشعارات 1 واردة الإجراءات

مربعاً

إلغاء فاتورة

الجهة المصدرة للفاتورة		اسم الجهة
رقم المورد		
بيانات الفاتورة		بيانات الفاتورة
حالة الفاتورة	محصلة على سداد	رقم الحساب
طريقة السداد	سداد	
إجمالي المبلغ المطلوب	100,000.00	
رقم الفاتورة	230831004033	
تاريخ إصدار الفاتورة	15/02/1445 م - 31/08/2023 هـ	
تاريخ استحقاق الفاتورة	15/02/1445 م - 31/08/2023 هـ	
تاريخ انتهاء صلاحية الفاتورة	15/05/1445 م - 29/11/2023 هـ	
بيانات الإلغاء		بيانات الإلغاء
سبب الإلغاء	إلغاء سبب	ملاحظات

تنفيذ طباعة الفاتورة

جميع الحقوق محفوظة - وزارة المالية © 2019

1.2- يتم اختيار سبب الإلغاء من القائمة المنسدلة لاختيار سبب إلغاء الفاتورة من ضمن القائمة، كما يوجد حقل ملاحظات لتسجيل أي بيانات إضافية عن أسباب إلغاء الفاتورة ومن ثم النقر على **تنفيذ** لتنفيذ إجراء الإلغاء ما لم يتم التحصيل بشكل جزئي أو كلي على الفاتورة.

English مساعدة 0 واردة الإشعارات 0 واردة الإجراءات

إلغاء فاتورة

الجهة المصدرة للفاتورة

اسم الجهة رقم المرفور

بيانات الفاتورة

حالة الفاتورة	محمطة على سداد	تاريخ إصدار الفاتورة	15/02/1445 م - 31/08/2023 هـ
طريقة السداد	سداد	تاريخ استحقاق الفاتورة	15/02/1445 م - 31/08/2023 هـ
إجمالي المبلغ المطلوب	100,000.00	تاريخ انتهاء صلاحية الفاتورة	15/05/1445 م - 29/11/2023 هـ
رقم الحساب		رقم الفاتورة	230831004033

بيانات الإلغاء

سبب الإلغاء * اختيار سبب

ملاحظات

طباعة الفاتورة تنفيذ

جميع الحقوق محفوظة - وزارة المالية © 2019

جميع الحقول بعلامة " * " إجبارية وفي حالة عدم إدخال أي من هذه البيانات ستظهر رسالة باللون الأحمر تطلب إدخال بيانات الحقل.

القسم الثاني: تسجيل بيانات فاتورة

1.1 بعد أن يتم تسجيل الدخول من قبل صاحب صلاحية "مدير النظام" أو "الموظف الحكومي" إلى المنصة عن طريق الرابط التالي: <https://tahseel.mof.gov.sa:9443/tahseel/Home/Login.jsf> وبعد النقر على القائمة الجانبية (☰) يتم اختيار "نظام الفوترة" ثم "تسجيل بيانات فاتورة" تظهر شاشة تسجيل بيانات فاتورة، حيث تستخدم هذه الشاشة لتسجيل بيانات فاتورة جديدة.

وارد الإجراءات وارد الإشعارات مساعدة English خروج

مرحباً ☰

تسجيل بيانات فاتورة

الجهة المصدرة للفاتورة

اسم الجهة	رقم المفوتر

بيانات الفاتورة

طريقة السداد	<input checked="" type="radio"/> سداد <input type="radio"/> مدى <input type="radio"/> شيك <input type="radio"/> نقدي
منه الفاتورة	اختر فئة الفاتورة
رقم الحساب	
رقم الفاتورة	
وصف/ملاحظات	

مجموعة الفاتورة	
تاريخ استحقاق الفاتورة	
تاريخ انتهاء صلاحية الفاتورة	

المكلف بالدفع

رقم المعرف	رقم الدوال	<input type="checkbox"/> مكلف جديد
نوع المعرف	البريد الإلكتروني	
الاسم العربي	ملاحظات	
الاسم الإنجليزي		

الخدمات

#	الجهة المستفيدة من الإيراد	اسم الخدمة	حساب الإيراد	رسوم الخدمة	المحدد	المجموع	حذف

إجمالي رسوم الخدمات 0.00

حفظ و تحميل لسداد حفظ

1.2- عند قسم الجهة المصدرة للفاتورة يظهر اسم الجهة الحكومية والرقم المفوتر لدى سداد.

English مساعدة 0 واردة الإشعارات 0 واردة الإجراءات

مرحباً

تسجيل بيانات فاتورة

الجهة المصدرة للفاتورة

اسم الجهة

رقم المفوتر

بيانات الفاتورة

طريقة السداد: سداد (محدد) شيك نقدي

اختر فئة الفاتورة

مجموعة الفاتورة

تاريخ استحقاق الفاتورة

تاريخ انتهاء صلاحية الفاتورة

رقم الحساب

رقم الفاتورة

وصف/ملاحظات

المكلف بالدفع

رقم المعرف

نوع المعرف

الاسم العربي

الاسم الإنجليزي

رقم الجوال

البريد الإلكتروني

ملاحظات

مكلف جديد

الخدمات

إضافة +

#	الجهة المستفيدة من الإيراد	اسم الخدمة	حساب الإيراد	رسوم الخدمة	المحدد	المجموع	حذف
---	----------------------------	------------	--------------	-------------	--------	---------	-----

إجمالي رسوم الخدمات 0.00

حفظ و تحميل لسداد حفظ

1.3- عند قسم بيانات الفاتورة يتم تسجيل البيانات الخاصة بالفاتورة الجديدة بالحقول التالية:

1. **طريقة السداد***: تحديد طريقة السداد التي سيتم إختيارها لسداد الفاتورة وتكون من خلال سداد.
2. **فئة الفاتورة***: تعنى إصدار الفاتورة إما على رقم حساب أو إصدار فاتورة عامة بدون رقم حساب.
3. **مجموعة الفاتورة***: تصنيف الفواتير عند اصدارها كأن يتم تبويب أو تصنيف الفواتير بحسب توزيع جغرافى أو تقسيم إدارى.
4. **تاريخ إستحقاق الفاتورة***: تاريخ إستحقاق الفاتورة الذى يجب سداد الفاتورة قبله.
5. **تاريخ انتهاء صلاحية الفاتورة***: تاريخ انتهاء صلاحية الفاتورة ولابد ان يكون التاريخ اكبر من تاريخ استحقاق الفاتورة.
6. **وصف/ملاحظات**: يتم تسجيل أي ملاحظات عامة على بيانات الفاتورة إذا دعت الحاجة.

تسجيل بيانات فاتورة

الجهة المصدرة للفاتورة

اسم الجهة

رقم الموفر

بيانات الفاتورة

طريقة السداد* سداد مدين شيك نقدي

فئة الفاتورة* اختر فئة الفاتورة

رقم الحساب

رقم الفاتورة

وصف/ملاحظات

مجموعة الفاتورة

تاريخ استحقاق الفاتورة*

تاريخ انتهاء صلاحية الفاتورة*

المكلف بالدفع

رقم المعرف

نوع المعرف

الاسم العربي

الاسم الإنجليزي

رقم الجوال

البريد الإلكتروني

ملاحظات

مكلف جديد

الخدمات

إضافة +

#	الجهة المستفيدة من الإيراد*	اسم الخدمة*	حساب الإيراد	رسوم الخدمة*	العدد*	المجموع	حذف
						0.00	

إجمالي رسوم الخدمات

حفظ و تحميل لسداد حفظ

جميع الحقول بعلامة "*" إجبارية و في حالة عدم إدخال أي من هذه البيانات ستظهر رسالة باللون الأحمر تطلب إدخال بيانات الحقل.

1.4- عند قسم **المكلف بالدفع** يتم تسجيل البيانات الخاصة بالمكلف بالدفع، إما بالبحث عن المكلف بالدفع أو تسجيل بيانات مكلف بالدفع جديدة.

تسجيل بيانات فاتورة

الجهة المصدرة للفاتورة

اسم الجهة رقم المورد

بيانات الفاتورة

طريقة السداد: سداد (محدد) شيك تقديمي

مئة الفاتورة: اختر فئة الفاتورة

رقم الحساب رقم الفاتورة وصف/ملاحظات

رقم الفاتورة تاريخ استحقاق الفاتورة تاريخ انتهاء صلاحية الفاتورة

المكلف بالدفع

رقم المعرف رقم الجوال رقم المكلف الجديد



نوع المعرف البريد الإلكتروني ملاحظات الاسم العربي الاسم الإنجليزي

الخدمات

إضافة



#	الجهة المستفيدة من الإيراد	اسم الخدمة	حساب الإيراد	رسوم الخدمة	العدد	المجموع	حذف
إجمالي رسوم الخدمات							0.00

حفظ وحفظ و تحميل لسداد

1.4.1- عند النقر على  تظهر نافذة منبثقة للبحث عن المكلفين بالدفع بمحددات البحث ، ثم النقر على **بحث**  ليظهر المكلفين بالدفع ومن ثم اختيار المكلف المطلوب، ليتم عكس البيانات عند قسم المكلف بالدفع في تسجيل بيانات الفاتورة.

البحث عن المكلفين بالدفع

<input type="text"/>	<input type="text"/>	<input type="text"/>	<input type="text"/>
<input type="text"/>	رقم المعرف	<input type="text"/>	الاسم العربي
<input type="text"/>	نوع المعرف	<input type="text"/>	رقم الجوال
<input type="text"/>	اختر نوع المعرف	<input type="text"/>	

 إعادة تهيئة بحث

#	الاسم العربي	الاسم الإنجليزي	نوع المعرف	رقم المعرف	اختيار
[<] [>] [<<] [>>]					

1.4.2- عند اختيار بجانب مكلف جديد يمكن إضافة مكلف بالدفع جديد والبدء بتسجيل بيانات المكلف بالدفع في الحقول التالية:

1. **رقم المعرف*:** رقم المعرف للمكلف بالدفع.
2. **نوع المعرف*:** نوع المعرف الخاص بالمكلف بالدفع، و المعرف الخاص بالمتاح كما يلي:
(هوية وطنية - هوية مقيم- سجل تجارى - رقم الموحد للمنشأة - رقم جواز سفر - رقم الحدود).
3. **الاسم العربي*:** اسم المكلف بالدفع باللغة العربية.
4. **رقم الجوال*:** رقم الجوال للمكلف بالدفع.
5. **الاسم بالانجليزي:** اسم المكلف بالدفع باللغة الإنجليزية.
6. **البريد الإلكتروني:** البريد الإلكتروني للمكلف بالدفع.
7. **وصف/ملاحظات:** يتم تسجيل أي ملاحظات عامة على بيانات المكلف بالدفع إذا دعت الحاجة.

تسجيل بيانات فاتورة

الجهة المصدرة للفاتورة

اسم الجهة رقم المرفور

بيانات الفاتورة

طريقة السداد: سداد (محدد) | شيك | نقدي

مئة الفاتورة: اختر فئة الفاتورة | مجموعة الفاتورة

رقم الحساب: تاريخ استحقاق الفاتورة | تاريخ انتهاء صلاحية الفاتورة

رقم الفاتورة: رقم الفاتورة

وصف/ملاحظات: وصف/ملاحظات

المكلف بالدفع

رقم المعرف: رقم الجوال | مكلف جديد (محدد)

نوع المعرف: البريد الإلكتروني | اختر نوع المعرف

الاسم العربي: ملاحظات

الاسم الإنجليزي: الاسم الإنجليزي

الخدمات

إضافة

حذف	المجموع	العدد	رسوم الخدمة	حساب الإيراد	اسم الخدمة	الجهة المستفيدة من الإيراد	ن
✗	0.00		0.00	-	إختار الخدمة		1
✗	0.00		0.00	-	إختار الخدمة		2

إجمالي رسوم الخدمات: 0.00

حفظ و تحميل لسداد | حفظ

جميع الحقول بعلامة "*" إجبارية و في حالة عدم إدخال أي من هذه البيانات ستظهر رسالة باللون الأحمر تطلب إدخال بيانات الحقل.

1.5- عند قسم الخدمات يتم تسجيل بيانات الخدمات المقدمة في الفاتورة.

English مساعدة 0 واردة الإشعارات 0 واردة الإجراءات

تسجيل بيانات فاتورة

الجهة المصدرة للفاتورة

اسم الجهة رقم الفوتر

بيانات الفاتورة

طريقة السداد: سداد مدني شبك نقدي

مئة الفاتورة: اختر فئة الفاتورة

رقم الحساب: تاريخ استحقاق الفاتورة

رقم الفاتورة: تاريخ انتهاء صلاحية الفاتورة

وصف/ملاحظات

المكلف بالدفع

رقم المعرف: رقم الجوال

نوع المعرف: البريد الإلكتروني

الاسم العربي: ملاحظات

الاسم الإنجليزي

الخدمات

إضافة +

#	الجهة المستفيدة من الإيراد	اسم الخدمة	حساب الإيراد	رسوم الخدمة	العدد	المجموع	حذف
						0.00	

إجمالي رسوم الخدمات

حفظ و تحميل لسداد حفظ

1.5.1- عند النقر على **إضافة +** يمكن إضافة الخدمات المقدمة للمكلف بالدفع والتي سيتم إصدار الفاتورة له على أساسها ومن ثم البدء بتسجيل بيانات الخدمة في الحقول التالية:

1. **الجهة المستفيدة من الإيراد*:** اسم الجهة الحكومية التابع لها المستخدم أو الجهات الأخرى المستفيدة التي تصدر جهة المستخدم خدمات لصالحها ويكون مبلغ إيراد الخدمة موجه للجهة المستفيدة المختارة.
2. **اسم الخدمة*:** اسماء الخدمات التي تقدمها الجهة الحكومية.
3. **حساب الإيراد:** يعرض اسم الحساب أو التصنيف الاقتصادي المربوط عليه اسم الخدمة المختارة بالحقول السابق **اسم الخدمة**، ولا يمكن تغييره حيث أنه حقل غير قابل للتعديل.
4. **رسوم الخدمة*:** قيمة رسوم الخدمة المختارة.
5. **العدد*:** العدد للخدمة المقدمة.
6. **المجموع:** المبلغ الإجمالي للخدمة.
7. **حذف:** حذف تسجيل الخدمة.

تسجيل بيانات فاتورة

الجهة المصدرة للفاتورة

اسم الجهة

رقم المفوتر

بيانات الفاتورة

طريقة السداد: نقدي شيك محلي سداد

مجموعة الفاتورة

أخر فئة الفاتورة

تاريخ استحقاق الفاتورة

تاريخ انتهاء صلاحية الفاتورة

رقم الحساب

رقم الفاتورة

وصف/ملاحظات

المكلف بالدفع

رقم الصوفر

نوع المعرف

الاسم العربي

الاسم الإنجليزي

رقم الجوال

البريد الإلكتروني

ملاحظات

مكلف جديد

أخر نوع المعرف

الخدمات

إضافة

حذف	المجموع	العدد	رسوم الخدمة	حساب الإيراد	اسم الخدمة	الجهة المستفيدة من الإيراد	0
X	0.00		0.00	-	إختار الخدمة		1
X	0.00		0.00	-	إختار الخدمة		2

0.00 إجمالي رسوم الخدمات

حفظ و تحميل لسداد

حفظ

جميع الحقول بعلامة "*" إجبارية و في حالة عدم إدخال أي من هذه البيانات ستظهر رسالة باللون الأحمر تطلب إدخال بيانات الحقول.

1.6- عند نهاية الصفحة يوجد زر حفظ وتحميل إلى سداد و زر حفظ فعند النقر على:

1. حفظ و تحميل لسداد ✓ يتيح للمستخدم حفظ و تحميل الفاتورة مباشرة إلى سداد.

2. حفظ يتيح للمستخدم حفظ الفاتورة ويمكن تحميلها لنظام سداد من خلال صفحة ادارة الفواتير.

English مساعدة 0 واردة الإشعارات 0 واردة الإجراءات 1 خروج

مردباً

تسجيل بيانات فاتورة

الجهة المصدرة للفاتورة

اسم الجهة رقم الفونر

بيانات الفاتورة

طريقة السداد * سداد مدى شيك نقدي

مئة الفاتورة * اختر فئة الفاتورة

رقم الحساب تاريخ استحقاق الفاتورة * مجموعة الفاتورة

رقم الفاتورة تاريخ انتهاء صلاحية الفاتورة * م م هـ م م هـ

وصف/ملاحظات

المكلف بالدفع

رقم المصرف * رقم الجوال * مكلف جديد

نوع المعرف * اختر نوع المعرف البريد الإلكتروني

الاسم العربي * ملاحظات

الاسم الإنجليزي

الخدمات

إضافة +

حذف	المجموع	العدد *	رسوم الخدمة *	حساب الإيراد	اسم الخدمة *	الجهة المستفيدة من الإيراد *	#
✗	0.00		0.00	-	اختر الخدمة		1
✗	0.00		0.00	-	اختر الخدمة		2

إجمالي رسوم الخدمات 0.00

حفظ و تحميل لسداد ✓ حفظ

القسم الثالث: الاستعلام عن اشعارات الدفع

1- بعد أن يتم تسجيل الدخول من قبل صاحب صلاحية "مدير النظام" أو "الموظف الحكومي" إلى المنصة عن طريق الرابط التالي: <https://tahseel.mof.gov.sa:9443/tahseel/Home/Login.jsf> وبعد النقر على القائمة الجانبية (☰) يتم اختيار "نظام الفوترة" ثم "الاستعلام عن اشعارات الدفع" تظهر شاشة الاستعلام عن إشعارات الدفع، حيث تستخدم هذه الشاشة للاستعلام عن الاشعارات الدفع المرتبطة بالفواتير التي تم تحصيلها بشكل كلي أو جزئي.

English مساعدة 0 واردة الإشعارات 0 واردة الإجراءات

مردبياً

الاستعلام عن إشعارات الدفع

محددات البحث

نوع المعرف	الكل	رقم المعرف	
اسم المكلف بالدفع		القيمة المحصلة من - إلى	
رقم الدفع		رقم العملية في البنك	
رقم الفاتورة		رقم الحساب	

بحث متقدم

حالة سداد الفاتورة	<input checked="" type="checkbox"/> مدفوعة كلياً <input checked="" type="checkbox"/> مدفوعة جزئياً <input checked="" type="checkbox"/> محملة (عملية عكسية)	طريقة السداد	<input checked="" type="checkbox"/> سداد <input checked="" type="checkbox"/> مدى <input checked="" type="checkbox"/> شيك <input checked="" type="checkbox"/> نقدي
حالة الاسترداد	<input checked="" type="checkbox"/> لا يوجد استرداد <input checked="" type="checkbox"/> يوجد مبالغ تم استردادها	مبلغ الاسترداد من - إلى	
تاريخ التحصيل من	هـ. / م /	إلى	هـ. / م /
تاريخ الإصدار من	هـ. / م /	إلى	هـ. / م /
تاريخ الاستحقاق من	هـ. / م /	إلى	هـ. / م /
تاريخ انتهاء الصلاحية من	هـ. / م /	إلى	هـ. / م /
الجهة المصدرة		الجهة المستفيدة	
حساب الإيراد	الكل	الخدمة	الكل
مجموعة الفاتورة	الكل		

إشعارات الدفع

#	اختيار	رقم الحساب	رقم الفاتورة	طريقة السداد	رقم الدفع	شاه الدخول	رمز البنك	رقم المعرف	نوع المعرف	اسم المكلف بالدفع	القيمة المحصلة	المبلغ المسترد	الحالة	طباعة
---	--------	------------	--------------	--------------	-----------	------------	-----------	------------	------------	-------------------	----------------	----------------	--------	-------

2- عند إدخال قيم في حقول قسم **محددات البحث** ثم النقر على **بحث** يقوم النظام بعرض إشعارات الدفع المرتبطة بالفواتير والتي تتوافق مع محددات البحث المدخلة.

English مساعدة 0 واردة الإشعارات 0 واردة الإجراءات مخرج

محددات البحث

نوع المعرف	الكل	رقم المعرف	
اسم المكلف بالدفع		القيمة المحملة من - إلى	
رقم الدفع		رقم العملية في البنك	
رقم الفاتورة		رقم الحساب	

بحث متقدم

حالة سداد الفاتورة	<input checked="" type="checkbox"/> مدفوعة كلياً <input checked="" type="checkbox"/> مدفوعة جزئياً <input checked="" type="checkbox"/> محملة (عملية عكسية)	طريقة السداد	<input checked="" type="checkbox"/> سداد <input checked="" type="checkbox"/> مدى <input checked="" type="checkbox"/> شيك <input checked="" type="checkbox"/> نقدي
حالة الاسترداد	<input checked="" type="checkbox"/> لا يوجد استرداد <input checked="" type="checkbox"/> يوجد مبالغ تم استردادها	مبلغ الاسترداد من - إلى	
تاريخ التحصيل من	هـ - هـ	إلى	هـ - هـ
تاريخ الإصدار من	هـ - هـ	إلى	هـ - هـ
تاريخ الاستحقاق من	هـ - هـ	إلى	هـ - هـ
تاريخ انتهاء الملاحقة من	هـ - هـ	إلى	هـ - هـ
الجهة المصدرة		الجهة المستفيدة	
حساب الإيراد	الكل	الخدمة	
مجموعة الفاتورة	الكل		

إعداد تهيئة طباعة بحث

إشعارات الدفع

#	اختيار	رقم الحساب	رقم الفاتورة	طريقة السداد	رقم الدفع	قناة الدخول	رمز البنك	رقم المعرف	نوع المعرف	اسم المكلف بالدفع	القيمة المحملة	المبلغ المسترد	الحالة	طباعة
---	--------	------------	--------------	--------------	-----------	-------------	-----------	------------	------------	-------------------	----------------	----------------	--------	-------

3- كما يتمكن المستخدم من البحث بشكل أكثر دقة وبشكل تفصيلي عند إدخال قيم في حقول قسم **بحث مقدم**. ثم النقر على **بحث** يقوم النظام بعرض إشعارات الدفع المرتبطة بالفواتير التي تتوافق مع محددات البحث المدخلة.

English مساعدة 0 واردة الإشعارات 0 واردة الإجراءات

الاستعلام عن إشعارات الدفع

محددات البحث

نوع المعرف	الكل	رقم المعرف	
اسم المكلف بالدفع		القيمة المحملة من - إلى	
رقم الدفع		رقم العملية في البنك	
رقم الفاتورة		رقم الحساب	

بحث مقدم

حالة سداد الفاتورة	<input checked="" type="checkbox"/> مدفوعة كلياً <input checked="" type="checkbox"/> مدفوعة جزئياً <input checked="" type="checkbox"/> محملة (عملية عكسية)	طريقة السداد	<input checked="" type="checkbox"/> سداد <input checked="" type="checkbox"/> مدى <input checked="" type="checkbox"/> شيك <input checked="" type="checkbox"/> نقدي
حالة الاسترداد	<input checked="" type="checkbox"/> لا يوجد استرداد <input checked="" type="checkbox"/> يوجد مبالغ تم استردادها	مبلغ الاسترداد من - إلى	
تاريخ التحصيل من	من	إلى	هـ
تاريخ الإصدار من	من	إلى	هـ
تاريخ الاستحقاق من	من	إلى	هـ
تاريخ انتهاء الملاحية من	من	إلى	هـ
الجهة المصدرة		الجهة المستفيدة	
حساب الإيراد	الكل	الخدمة	
مجموعة الفاتورة	الكل		

إعدادة تعريته طباعة **بحث**

إشعارات الدفع

#	اختيار	رقم الحساب	رقم الفاتورة	طريقة السداد	رقم الدفع	قناة الدخول	رمز البنك	رقم المعرف	نوع المعرف	اسم المكلف بالدفع	القيمة المحملة	المبلغ المسترد	الحالة	طباعة
---	--------	------------	--------------	--------------	-----------	-------------	-----------	------------	------------	-------------------	----------------	----------------	--------	-------

4- عند النقر على **طباعة** يتم طباعة نتائج البحث في قسم **إشعارات الدفع** ، أما عند النقر على **إعادة تهيئة** يتم تفرغ الحقول من قيم البحث المدخلة فيها، و كذلك حذف نتائج البحث المعروضة في قسم **إشعارات الدفع**.

الاستعلام عن إشعارات الدفع

محددات البحث

	رقم المعرف	الكل		نوع المعرف
	القيمة المحملة من - إلى			اسم المكلف بالدفع
	رقم العملية في البنك			رقم الدفع
	رقم الحساب			رقم الفاتورة

بحث متقدم

<input checked="" type="checkbox"/> سداد	<input checked="" type="checkbox"/> مدى	<input checked="" type="checkbox"/> شيك	<input checked="" type="checkbox"/> تقدي	طريقة السداد	<input checked="" type="checkbox"/> مدفوعة كلياً	<input checked="" type="checkbox"/> مدفوعة جزئياً	<input checked="" type="checkbox"/> محملة (عملية عكسية)	حالة سداد الفاتورة
				مبلغ الاسترداد من - إلى	<input checked="" type="checkbox"/> لا يوجد استرداد	<input checked="" type="checkbox"/> يوجد مبالغ تم استردادها		حالة الاسترداد
				إلى				تاريخ التحصيل من
				إلى				تاريخ الإصدار من
				إلى				تاريخ الاستحقاق من
				إلى				تاريخ انتهاء الصلاحية من
				الجهة المستفيدة				الجهة المصدرة
				الخدمة				حساب الإيزاد
				الكل				مجموعة الفاتورة

إعادة تهيئة
طباعة
بحث

إشعارات الدفع

#	اختيار	رقم الحساب	رقم الفاتورة	طريقة السداد	رقم الدفع	شاه الحثول	رمز البنك	رقم المعرف	نوع المعرف	اسم المكلف بالدفع	القيمة المحملة	المبلغ المسترد	الحالة	طباعة

5- في قسم إشعارات الدفع يتم عرض بيانات إشعارات الدفع التي تم تحديد عرضها بموجب محددات البحث السابقة.

الاستعلام عن إشعارات الدفع

محددات البحث

	رقم المعرف	الكل		نوع المعرف
	القيمة المحملة من - إلى			اسم المكلف بالدفع
	رقم العملية في البنك			رقم الدفع
	رقم الحساب		190108000017	رقم الفاتورة

بحث متقدم

<input checked="" type="checkbox"/> سداد	<input checked="" type="checkbox"/> مدين	<input checked="" type="checkbox"/> شيك	<input checked="" type="checkbox"/> تقديري	طريقة السداد	مدمجة جزئياً <input checked="" type="checkbox"/> مدمجة (عملية عكسية)	مدفوعة كلياً <input checked="" type="checkbox"/> مدفوعة جزئياً <input checked="" type="checkbox"/>	حالة سداد الفاتورة
				مبلغ الاسترداد من - إلى		<input checked="" type="checkbox"/> لا يوجد استرداد <input checked="" type="checkbox"/> يوجد مبالغ تم استردادها	حالة الاسترداد
				إلى			تاريخ التحصيل من
				إلى			تاريخ الإصدار من
				إلى			تاريخ الاستحقاق من
				إلى			تاريخ انتهاء الملاحقة من
				الكل			الجهة المصدرة
				الكل			حساب الإيراد
							مجموعة الفاتورة

إعادة تهيئة طباعة بحث

إشعارات الدفع

#	اختيار	رقم الحساب	رقم الفاتورة	طريقة السداد	رقم الدفع	شأن الحوّل	رمز البنك	رقم المعرف	نوع المعرف	اسم المكلف بالدفع	القيمة المحملة	المبلغ المسترد	الحالة	طباعة
1	<input checked="" type="checkbox"/>		190108000017	سداد	2135328475	INTERNET	RJHISARI		هوية وطنية		5.00	0.00	دفع	


38



5.1- عند الضغط على اختيار من أمام أي سجل إشعار دفع يمكن طباعة اشعار الدفع بالنقر على




الاستعلام عن إشعارات الدفع


محددات البحث

نوع المعرف	الكل	رقم المعرف	
اسم المكلف بالدفع		القيمة المحملة من - إلى	
رقم الدفع		رقم العملية في البنك	
رقم الفاتورة	190108000017	رقم الحساب	

بحث متقدم 

حالة سداد الفاتورة	<input checked="" type="checkbox"/> مدفوعة كلياً <input checked="" type="checkbox"/> مدفوعة جزئياً <input checked="" type="checkbox"/> محملة (عملية عكسية)	طريقة السداد	
حالة الاسترداد	<input checked="" type="checkbox"/> لا يوجد استرداد <input checked="" type="checkbox"/> يوجد مبالغ تم استردادها	مبلغ الاسترداد من - إلى	
تاريخ التحصيل من		إلى	
تاريخ الإصدار من		إلى	
تاريخ الاستحقاق من		إلى	
تاريخ الانتهاء المتأجلة من		إلى	
الجهة المصدرة		الجهة المستفيدة	
حساب الأيراد	 الكل	الخدمة	
مجموعة الفاتورة	الكل		

 إعادة تهيئة
 طباعة
 بحث

#	اختيار	رقم الحساب	رقم الفاتورة	طريقة السداد	رقم الدفع	مناهة الحوول	رمز البنك	رقم المعرف	نوع المعرف	اسم المكلف بالدفع	القيمة المحملة	المبلغ المسترد	الحالة	طباعة
1	<input checked="" type="checkbox"/>		190108000017	سداد	2135328475	INTERNET	RJHISARI		هوية وطنية		5.00	0.00	دفع	

1

القسم الرابع: إدارة المكلفين بالدفع

1- بعد أن يتم تسجيل الدخول من قبل صاحب صلاحية "مدير النظام" أو "الموظف الحكومي" إلى المنصة عن طريق الرابط التالي: <https://tahseel.mof.gov.sa:9443/tahseel/Home/Login.jsf> وبعد النقر على القائمة الجانبية (☰) يتم اختيار "نظام الفوترة" ثم "إدارة المكلفين بالدفع" تظهر شاشة إدارة المكلفين بالدفع، حيث تستخدم هذه الشاشة إما للبحث عند مكلف بالدفع ، لإضافة مكلف بالدفع جديد على النظام ، كما يمكن إجراء بعض التعديلات على المكلف بالدفع كتعديل رقم الجوال أو البريد الإلكتروني، ولا يمكن التعديل على الاسم بالعربي أو رقم المعرف ونوعه بعد الإنشاء.

English مساعدة 0 واردة الإشعارات واردة الإجراءات خروج

مركزاً

إدارة المكلفين بالدفع

محددات البحث

نوع المعرف	الكل	رقم المعرف	
الاسم العربي		الاسم الإنجليزي	
رقم الجوال		البريد الإلكتروني	

إعادة تهيئة بحث

بيانات البحث

إضافة +

#	اختيار	نوع المعرف	رقم المعرف	الاسم العربي	الاسم الإنجليزي	رقم الجوال	البريد الإلكتروني
---	--------	------------	------------	--------------	-----------------	------------	-------------------

جميع الحقوق محفوظة - وزارة المالية © 2019

VISION 2030
وزارة المالية
Ministry of Finance

2- عند إدخال قيم في حقول قسم **محددات البحث** ثم النقر على **بحث** يقوم النظام باستعراض في قسم **بيانات البحث** بيانات مكلف للدفع أو مجموعة من المكلفين بالدفع التي تتوافق مع محددات البحث المدخلة ، مع إمكانية إجراء تعديلات على الحقول التي يمكن تعديلها كالاسم باللغة الإنجليزية ، رقم الجوال أو البريد الإلكتروني.

English مساعدة 0 واردة الإشعارات 0 واردة الإجراءات

إدارة المكلفين بالدفع

محددات البحث

نوع المعرف: الكتل

الاسم العربي: محمد

رقم المعرف: رقم المعرف

الاسم الإنجليزي: الاسم الإنجليزي

البريد الإلكتروني: البريد الإلكتروني

إعادة تهيئة بحث

بيانات البحث

إضافة +

#	اختيار	نوع المعرف	رقم المعرف	الاسم العربي	الاسم الإنجليزي	رقم الجوال	البريد الإلكتروني
1	<input checked="" type="checkbox"/>	هوية وطنية					
2	<input checked="" type="checkbox"/>	هوية وطنية					
3	<input checked="" type="checkbox"/>	هوية وطنية					
4	<input checked="" type="checkbox"/>	سجل تجاري					
5	<input checked="" type="checkbox"/>	هوية وطنية					
6	<input checked="" type="checkbox"/>	هوية وطنية					
7	<input checked="" type="checkbox"/>	هوية وطنية					
8	<input checked="" type="checkbox"/>	هوية وطنية					
9	<input checked="" type="checkbox"/>	هوية وطنية					
10	<input checked="" type="checkbox"/>	هوية وطنية					

بيانات المكلف بالدفع

نوع المعرف: هوية وطنية

الاسم العربي: الاسم العربي

رقم المعرف: رقم المعرف

الاسم الإنجليزي: الاسم الإنجليزي

البريد الإلكتروني: البريد الإلكتروني

رقم الجوال: رقم الجوال

ملاحظات: ملاحظات

حفظ

2.1- أما عند النقر على **إعادة تهيئة** يتم تفريغ الحقول من قيم البحث المدخلة فيها، و كذلك حذف نتائج البحث المعروضة في قسم بيانات البحث.

خروج English مساعدة 0 واردة الإشعارات 0 واردة الإجراءات

مفرداً

إدارة المكلفين بالدفع

محددات البحث

نوع المعرف	الكل	رقم المعرف	
الاسم العربي		الاسم الإنجليزي	
رقم الجوال		البريد الإلكتروني	

إعادة تهيئة بحث

بيانات البحث

إضافة +

#	اختيار	نوع المعرف	رقم المعرف	الاسم العربي	الاسم الإنجليزي	رقم الجوال	البريد الإلكتروني
---	--------	------------	------------	--------------	-----------------	------------	-------------------


جميع الحقوق محفوظة - وزارة المالية © 2019

VISION رؤية 2030
وزارة المالية
Ministry of Finance

3- في قسم بيانات البحث عند النقر على **إضافة +** يتم فتح قسم بيانات المكلف بالدفع والبدء بتسجيل بيانات المكلف بالدفع جديد في الحقول التالية:

1. **رقم المعرف*:** رقم المعرف للمكلف بالدفع.
2. **نوع المعرف*:** نوع المعرف الخاص بالمكلف بالدفع، و المعرف الخاص المتاح كما يلي:
(هوية وطنية - هوية مقيم- سجل تجارى - لرقم الموحد للمنشأة - رقم جواز سفر - رقم الحدود)
3. **الاسم العربي*:** اسم المكلف بالدفع باللغة العربية.
4. **رقم الجوال*:** رقم الجوال للمكلف بالدفع.
5. **الاسم بالانجليزي*:** اسم المكلف بالدفع باللغة الإنجليزية.
6. **البريد الإلكتروني:** البريد الإلكتروني للمكلف بالدفع.
7. **وصف/ملاحظات:** يتم تسجيل أي ملاحظات عامة على بيانات المكلف بالدفع إذا دعت الحاجة.

وبعد الانتهاء من تسجيل بيانات المكلف بالدفع، بالنقر على **حفظ** يتم حفظ بيانات المكلف بالدفع .



إدارة المكلفين بالدفع

محددات البحث

نوع المعرف	الكل	رقم المعرف	
الاسم العربي		الاسم الإنجليزي	
رقم الجوال		البريد الإلكتروني	

إعادة تهيئة بحث

بيانات البحث

إضافة +

#	اختيار	نوع المعرف	رقم المعرف	الاسم العربي	الاسم الإنجليزي	رقم الجوال	البريد الإلكتروني
1	<input checked="" type="checkbox"/>						

بيانات المكلف بالدفع

نوع المعرف *	اختر نوع المعرف	رقم المعرف *	
الاسم العربي *		الاسم الإنجليزي	
رقم الجوال *		البريد الإلكتروني	
ملاحظات			

حفظ

جميع الحقول بعلامة " * " إجبارية و في حالة عدم إدخال أي من هذه البيانات ستظهر رسالة باللون الأحمر تطلب إدخال بيانات الحقول.

القسم الخامس: إدارة طلبات الاسترداد*

1- بعد أن يتم تسجيل الدخول من قبل صاحب صلاحية " مدير النظام " أو " الموظف الحكومي " إلى المنصة عن طريق الرابط التالي: <https://tahseel.mof.gov.sa:9443/tahseel/Home/Login.jsf> وبعد النقر على القائمة الجانبية (☰) يتم اختيار " نظام الفوترة " ثم " إدارة طلبات الاسترداد ". تظهر شاشة إدارة طلبات الاسترداد، حيث تستخدم الشاشة إما للبحث عن طلبات الاسترداد ، لطباعة طلبات الاسترداد أو إلغاؤها.

English مساعدة واردة الإجراءات 9 واردة الإشعارات 0

مرحباً

إدارة طلبات الاسترداد

محددات البحث

نوع المعرف	الكل	رقم المعرف	
اسم المكلف بالدفع		مبلغ الاسترداد من - إلى	
رقم الدفع		رقم الدفع في البنك	
رقم الفاتورة		رقم الحساب	

بحث متقدم

حالة طلب الاسترداد	<input checked="" type="checkbox"/> تحت الاعتماد <input checked="" type="checkbox"/> ملغى <input checked="" type="checkbox"/> إلغاء سداد مرفوض	<input checked="" type="checkbox"/> تم الاسترداد <input checked="" type="checkbox"/> انتظار إلغاء سداد	<input checked="" type="checkbox"/> فشل الإسترداد <input checked="" type="checkbox"/> تحميل سداد مرفوض
تاريخ الاسترداد من	هـ. م. <input type="text"/>	إلى	هـ. م. <input type="text"/>
تاريخ التحصيل من	هـ. م. <input type="text"/>	إلى	هـ. م. <input type="text"/>
تاريخ إصدار الفاتورة من	هـ. م. <input type="text"/>	إلى	هـ. م. <input type="text"/>
تاريخ استحقاق الفاتورة من	هـ. م. <input type="text"/>	إلى	هـ. م. <input type="text"/>
تاريخ انتهاء صلاحية الفاتورة من	هـ. م. <input type="text"/>	إلى	هـ. م. <input type="text"/>
الجهة المصدرة	<input type="text"/>	الجهة المستفيدة	<input type="text"/>
حساب الإيراد	الكل	الخدمة	الكل
مجموعة الفاتورة	الكل		

إعادة تهيئة | طباعة | بحث

طلبات الاسترداد

#	رقم الحساب	رقم الفاتورة	رقم الدفع	رقم المعرف	نوع المعرف	اسم المكلف بالدفع	تاريخ الطلب	مبلغ الاسترداد	حالة الطلب	طباعة	إلغاء
---	------------	--------------	-----------	------------	------------	-------------------	-------------	----------------	------------	-------	-------

* إدارة طلبات الاسترداد مفعلة للجهات الحكومية التي لديها فئة فواتير تسمح باسترداد المدفوعات.

2- عند إدخال قيم في حقول قسم **محددات البحث** ثم النقر على **بحث** يقوم النظام بعرض طلبات الاسترداد والتي تتوافق مع محددات البحث المدخلة.

English مساعدة 0 واردة الإشعارات 0 واردة الإجراءات

إدارة طلبات الاسترداد

محددات البحث

نوع المعرف	الكل	رقم المعرف	
اسم المكلف بالدفع		مبلغ الاسترداد من - إلى	
رقم الدفع		رقم الدفع في البنك	
رقم الفاتورة		رقم الحساب	

بحث متقدم

حالة طلب الاسترداد	تحت الاعتماد	محمل على سداد	تم الاسترداد	مشمول الاسترداد	تحميل سداد مرفوض
تاريخ الاسترداد من	إلغاء سداد مرفوض	انتظار تحميل سداد	انتظار إلغاء سداد	إلى	إلى
تاريخ التحصيل من	إلى	إلى	إلى	إلى	إلى
تاريخ إصدار الفاتورة من	إلى	إلى	إلى	إلى	إلى
تاريخ استحقاق الفاتورة من	إلى	إلى	إلى	إلى	إلى
تاريخ انتهاء صلاحية الفاتورة من	إلى	إلى	إلى	إلى	إلى
الجهة المصدرة	الكل	الجهة المستفيدة	الخدمة	الكل	الكل
حساب الإيراد	الكل	الكل	الكل	الكل	الكل
مجموعة الفاتورة	الكل	الكل	الكل	الكل	الكل

إعادة تهيئة طباعة بحث

طلبات الاسترداد

رقم الحساب	رقم الفاتورة	رقم الدفع	رقم المعرف	نوع المعرف	اسم المكلف بالدفع	تاريخ الطلب	مبلغ الاسترداد	حالة الطلب	طباعة	إلغاء
------------	--------------	-----------	------------	------------	-------------------	-------------	----------------	------------	-------	-------

3- كما يتمكن المستخدم من البحث بشكل أكثر دقة وبشكل تفصيلي عند إدخال قيم في حقول قسم **بحث مقدم** ثم النقر على **بحث** يقوم النظام بعرض طلبات الاسترداد التي تتوافق مع محددات البحث المدخلة.

English مساعدة 0 واردة الإشعارات 1 واردة الإجراءات

محددات البحث

نوع المعرف الكل رقم المعرف

اسم المكلف بالدفع مبلغ الاسترداد من - إلى

رقم الدفع رقم الدفع في البنك

رقم الفاتورة رقم الحساب

بحث مقدم

حالة طلب الاسترداد تحت الاعتماد محمل على سداد تم الاسترداد فشل الاسترداد

ملفني إلتفاء سداد مفروض انتظار إلتفاء سداد تحميل سداد مفروض

تاريخ الاسترداد من تاريخ التحصيل من تاريخ إصدار الفاتورة من تاريخ استحقاق الفاتورة من تاريخ انتهاء صلاحية الفاتورة من

الجهة المصدرة حساب الإيراد مجموعة الفاتورة

إلى إلى إلى إلى إلى إلى

الجهة المستفيدة الخدمة

إلى الكل

إعادة تهيئة طباعة بحث

طلبات الاسترداد

#	رقم الحساب	رقم الفاتورة	رقم الدفع	رقم المعرف	اسم المكلف بالدفع	تاريخ الطلب	مبلغ الاسترداد	حالة الطلب	طباعة	إلغاء
---	------------	--------------	-----------	------------	-------------------	-------------	----------------	------------	-------	-------

1 2 3 4 5 6 7 8 9 10 11 12 13 14 15 16 17 18 19 20 21 22 23 24 25 26 27 28 29 30 31 32 33 34 35 36 37 38 39 40 41 42 43 44 45 46 47 48 49 50 51 52 53 54 55 56 57 58 59 60 61 62 63 64 65 66 67 68 69 70 71 72 73 74 75 76 77 78 79 80 81 82 83 84 85 86 87 88 89 90 91 92 93 94 95 96 97 98 99 100

4- عند النقر على **طباعة** يتم طباعة نتائج البحث في قسم طلبات الاسترداد، أما عند النقر على **إعادة تهيئة** يتم تفريغ الحقول من قيم البحث المدخلة فيها، وكذلك حذف نتائج البحث المعروضة في قسم طلبات الاسترداد.

English مساعدة 0 واردة الإشعارات 0 واردة الإجراءات

إدارة طلبات الاسترداد

محددات البحث

نوع المعرف	الكل	رقم المعرف	
اسم المكلف بالدفع		مبلغ الاسترداد من - إلى	
رقم الدفع		رقم الدفع في البنك	
رقم الفاتورة		رقم الحساب	

بحث متقدم

حالة طلب الاسترداد	<input checked="" type="checkbox"/> تحت الاعتماد <input checked="" type="checkbox"/> ملغى <input checked="" type="checkbox"/> إلغاء سداد مرفوض	<input checked="" type="checkbox"/> تم الاسترداد <input checked="" type="checkbox"/> انتظار إلغاء سداد	<input checked="" type="checkbox"/> فشل الاسترداد <input checked="" type="checkbox"/> تحميل سداد مرفوض
تاريخ الاسترداد من	هـ. م	إلى	هـ. م
تاريخ التحصيل من	هـ. م	إلى	هـ. م
تاريخ إصدار الفاتورة من	هـ. م	إلى	هـ. م
تاريخ استحقاق الفاتورة من	هـ. م	إلى	هـ. م
تاريخ انتهاء صلاحية الفاتورة من	هـ. م	إلى	هـ. م
الجهة المصدرة		الجهة المستفيدة	
حساب الإيراد	الكل	الخدمة	
مجموعة الفاتورة	الكل		

إعادة تهيئة طباعة بحث

طلبات الاسترداد

رقم الحساب	رقم الفاتورة	رقم الدفع	رقم المعرف	نوع المعرف	اسم المكلف بالدفع	تاريخ الطلب	مبلغ الاسترداد	حالة الطلب	طباعة	إلغاء
------------	--------------	-----------	------------	------------	-------------------	-------------	----------------	------------	-------	-------

5- في قسم طلبات الاسترداد يتم عرض طلبات الاسترداد التي تم البحث عنها بموجب محددات البحث، ويمكن طباعة طلبات الاسترداد أو إلغاؤها

[خروج](#)
[English](#)
[مساعدة](#)
[وارد الإشعارات](#)
[وارد الإجراءات](#)

محددات البحث

نوع المصرف	الكل	رقم المصرف	
اسم المكلف بالدفع		مبلغ الاسترداد من - إلى	
رقم الدفع		رقم الدفع في البنك	
رقم الفاتورة		رقم الحساب	

بحث متقدم

حالة طلب الاسترداد	<input checked="" type="checkbox"/> تحت الاعتماد <input checked="" type="checkbox"/> ملغى <input checked="" type="checkbox"/> إلغاء سداد مرفوض	<input checked="" type="checkbox"/> تم الاسترداد <input checked="" type="checkbox"/> انتظار إلغاء سداد	<input checked="" type="checkbox"/> محمل على سداد <input checked="" type="checkbox"/> انتظار تحميل سداد	<input checked="" type="checkbox"/> مشغل الاسترداد <input checked="" type="checkbox"/> تحميل سداد مرفوض
تاريخ الاسترداد من	<input type="text"/> / <input type="text"/> / <input type="text"/>	إلى	<input type="text"/> / <input type="text"/> / <input type="text"/>	
تاريخ التحصيل من	<input type="text"/> / <input type="text"/> / <input type="text"/>	إلى	<input type="text"/> / <input type="text"/> / <input type="text"/>	
تاريخ إصدار الفاتورة من	<input type="text"/> / <input type="text"/> / <input type="text"/>	إلى	<input type="text"/> / <input type="text"/> / <input type="text"/>	
تاريخ استحقاق الفاتورة من	<input type="text"/> / <input type="text"/> / <input type="text"/>	إلى	<input type="text"/> / <input type="text"/> / <input type="text"/>	
تاريخ انتهاء صلاحية الفاتورة من	<input type="text"/> / <input type="text"/> / <input type="text"/>	إلى	<input type="text"/> / <input type="text"/> / <input type="text"/>	
الجهة المصدرة	<input type="text"/>	الجهة المستفيدة	<input type="text"/>	
حساب الإيراد	الكل	الخدمة	الكل	
مجموعة الفاتورة	الكل			

[إعادة تهيئة](#)
[طباعة](#)
[بحث](#)

[طلبات الاسترداد](#)

#	رقم الحساب	رقم الفاتورة	رقم الدفع	رقم المصرف	نوع المصرف	اسم المكلف بالدفع	تاريخ الطلب	مبلغ الاسترداد	حالة الطلب	طباعة	إلغاء
---	------------	--------------	-----------	------------	------------	-------------------	-------------	----------------	------------	-------	-------

القسم السادس: تسجيل طلبات الاسترداد*

1- بعد أن يتم تسجيل الدخول من قبل صاحب صلاحية "مدير النظام" أو "الموظف الحكومي" إلى المنصة عن طريق الرابط التالي: <https://tahseel.mof.gov.sa:9443/tahseel/Home/Login.jsf> وبعد النقر على القائمة الجانبية (☰) يتم اختيار "نظام الفوترة" ثم "تسجيل طلبات الاسترداد" تظهر شاشة تسجيل طلبات الاسترداد حيث تستخدم هذه الشاشة لتسجيل طلبات الاسترداد للفواتير التي تم استلام اشعار دفعها، و لا يمكن تسجيل طلبات استرداد للفواتير التي فتتها لا تسمح باسترداد المدفوعات.

English مساعدة 0 واردة الإشعارات 0 واردة الإجراءات

خروج

محددات البحث

الجهة المصدرة	رقم المعرف	رقم المعرف	رقم المعرف	رقم المعرف
نوع المعرف	الكل	رقم المعرف	رقم المعرف	رقم المعرف
اسم المكلف بالدفع		القيمة المحصلة من - إلى		
رقم الدفع		رقم العملية في البنك		
رقم الفاتورة		رقم الحساب		

إعادة تهيئة بحث

* تسجيل طلبات الاسترداد مفعلة للجهات الحكومية التي لديها فئة فواتير تسمح باسترداد المدفوعات.
 2- عند إدخال قيم في حقول قسم محددات البحث ثم النقر على **بحث** يقوم النظام بعرض النتائج والتي تتوافق مع محددات البحث المدخلة ، و عرض نتائج البحث في قسم الفواتير.

English مساعدة 0 واردة الإشعارات واردة الإجراءات مخرجاً

تسجيل طلب الاسترداد

محددات البحث

الجهة المصدرة	الكل	رقم المعرف	
نوع المعرف		القيمة المحصلة من - إلى	
اسم المكلف بالدفع		رقم العملية في البنك	
رقم الدفع		رقم الحساب	190108000017

بحث إعادةتهيئة

الفواتير

#	الخيار	رقم الحساب	رقم الفاتورة	رقم المعرف	نوع المعرف	اسم المكلف بالدفع	المبلغ	القيمة المحصلة	حالة الفاتورة
1	<input checked="" type="checkbox"/>		190108000017		هوية وطنية		5.00	5.00	مدفوعة كلياً

جميع الحقوق محفوظة - وزارة المالية © 2019

VISION 2030
 وزارة المالية
 Ministry of Finance

2.1- أما عند النقر على **إعادة تهيئة** يتم تفريغ الحقول من قيم البحث المدخلة فيها، و كذلك حذف نتائج البحث المعروضة في قسم الفواتير.

خروج English مساعدة 0 واردة الإشعارات 0 واردة الإجراءات

مربحاً

تسجيل طلب الاسترداد

محددات البحث	
الجهة المصدرة	<input type="text"/>
نوع المعرف	الكل
اسم المكاف بالدفع	<input type="text"/>
رقم الدفع	<input type="text"/>
رقم الفاتورة	<input type="text"/>
رقم المعرف	<input type="text"/>
القيمة المحصلة من - إلى	<input type="text"/> - <input type="text"/>
رقم العملية في البنك	<input type="text"/>
رقم الحساب	<input type="text"/>

إعادة تهيئة **بحث**

جميع الحقوق محفوظة - وزارة المالية © 2019

VISION رؤية
2030
وزارة المالية
Ministry of Finance

3- عند الضغط على اختيار من امام سجل اي فاتورة في قسم الفواتير يتم عرض قسم إشعارات الدفع على الفاتورة التي تم اختيارها.

English مساعدة 0 واردة الإشعارات واردة الإجراءات 0 خروج

محددات البحث

تسجيل طلب الاسترداد

الجهة المصدرة	نوع المعرف	اسم المكلف بالدفع	رقم الدفع	رقم الفاتورة
الكل				190108000017

رقم المعرف: رقم المعرف
القيمة المحصلة من - إلى: القيمة المحصلة من - إلى
رقم العملية في البنك: رقم العملية في البنك
رقم الحساب: رقم الحساب

إعدادة تهيئة بحث

الفواتير

#	اختيار	رقم الحساب	رقم الفاتورة	رقم المعرف	نوع المعرف	اسم المكلف بالدفع	المبلغ	القيمة المحصلة	حالة الفاتورة
1	<input checked="" type="checkbox"/>		190108000017		هوية وطنية		5.00	5.00	مدفوعة كلياً

إشعارات الدفع

#	اختيار	رقم الحساب	رقم الفاتورة	تاريخ التحصيل	قناة الدخول	رقم الدفع	القيمة المحصلة	الحالة
1	<input checked="" type="checkbox"/>		190108000017	02/05/1440 08/01/2019	INTERNET	2135328475	5.00	دفع

4- عند الضغط على اختيار من امام سجل اي اشعار دفع في قسم اشعارات الدفع يقوم النظام بعرض قسم بيانات طلبات الاسترداد لإدخال بيانات طلب الاسترداد على إشعار الدفع.

English مساعدة 0 واردة الإشعارات 0 وارد الإجراءات

محددات البحث

الجهة المصدرة
نوع المعرف
اسم المكلف بالدفع
رقم الدفع
رقم الفاتورة

رقم المعرف الكل
القيمة المحصلة من - إلى
رقم العملية في البنك
رقم الحساب 190108000017

إعداد تهيئة بحث

الفواتير

#	اختيار	رقم الحساب	رقم الفاتورة	رقم المعرف	نوع المعرف	اسم المكلف بالدفع	المبلغ	القيمة المحصلة	حالة الفاتورة
1	<input checked="" type="checkbox"/>		190108000017		هوية وطنية		5.00	5.00	مدفوعة كلياً

إشعارات الدفع

#	اختيار	رقم الحساب	رقم الفاتورة	تاريخ التحصيل	قناة الدخول	رقم الدفع	القيمة المحصلة	الحالة
1	<input checked="" type="checkbox"/>		190108000017	02/05/1440 08/01/2019	INTERNET	2135328475	5.00	دفع


الخدمات

#	الجهة المستفيدة من الإيراد	اسم الخدمة	حساب الإيراد	رسوم الخدمة	العدد	المجموع	المبلغ المطلوب استرداده
1	بيج الوتائق والأنظمة	بيج الوتائق والأنظمة	1421901 - بيج الوتائق والأنظمة	5.00	1	5.00	0.00

بيانات طلب الاسترداد


رقم الدفع 2135328475
سبب طلب الاسترداد
ملاحظات

إرسال



1.4- عند قسم **بيانات طلب الاسترداد** , يقوم المستخدم بتسجيل البيانات المطلوبة في الحقول التالية:

1. **سبب طلب الاسترداد:** قائمة منسدلة يتم من خلالها اختيار سبب الاسترداد .
2. **المبلغ المطلوب استرداده*:** لتسجيل القيمة المطلوب استردادها على اشعار الدفع, حيث بالإمكان رد كامل مبلغ اشعار الدفع أو جزء منه ,وتكون دائمًا قيمة الاسترداد من قيمة اشعار الدفع وليس من قيمة الفاتورة.
3. **ملاحظات:** لإضافة أي بيانات عامة عن عملية الاسترداد.

وبعد الانتهاء من تسجيل بيانات طلب الاسترداد, بالنقر على  يتم إرسال طلب الاسترداد.

تسجيل طلب الاسترداد

محددات البحث

		رقم المعرف	الكل
		القيمة المحصلة من - إلى	
		رقم العملية في البنك	
		رقم الحساب	190108000017

إشعارات الدفع

#	اختيار	رقم الحساب	رقم الفاتورة	رقم المعرف	اسم المكلف بالدفع	المبلغ	القيمة المحصلة	حالة الفاتورة
1	<input checked="" type="checkbox"/>		190108000017		هوية وطنية	5.00	5.00	مدفوعة كلياً

إشعارات الدفع

#	اختيار	رقم الحساب	رقم الفاتورة	تاريخ التحصيل	قناة الدخول	رقم الدفع	القيمة المحصلة	الحالة
1	<input checked="" type="checkbox"/>		190108000017	02/05/1440 08/01/2019	INTERNET	2135328475	5.00	دفع

الخدمات

#	الجهة المستفيدة من الإيراد	اسم الخدمة	حساب الإيراد	رسوم الخدمة	العدد	المجموع	المبلغ المطلوب استرداده
1	بيج الوثائق والأنظمة	بيج الوثائق والأنظمة	حساب الإيراد	1421901 - الأنظمة و الوثائق	1	5.00	0.00

بيانات طلب الاسترداد

		رقم الحساب	2135328475
		سبب طلب الاسترداد	
		ملاحظات	

إرسال

جميع الحقول بعلامة "*" إجبارية و في حالة عدم إدخال أي من هذه البيانات ستظهر رسالة باللون الأحمر تطلب إدخال بيانات الحقول.

الفصل الثالث: نظام إدارة الإيرادات القسم الأول: الاستعلام عن الفواتير

1- بعد أن يتم تسجيل الدخول من قبل صاحب صلاحية "مدير النظام" أو "الموظف الحكومي" إلى المنصة عن طريق الرابط التالي: <https://tahseel.mof.gov.sa:9443/tahseel/Home/Login.jsf> وبعد النقر على القائمة الجانبية (☰) يتم اختيار "نظام إدارة الإيرادات" ثم "الاستعلام عن الفواتير" تظهر شاشة الاستعلام عن الفواتير ، حيث تستخدم هذه الشاشة للاستعلام عن الفواتير المسجلة في النظام.

وارد الإجراءات واردة الإشعارات مساعدة English خروج

مربحاً

الاستعلام عن الفواتير

محددات البحث

اسم الجهة *	<input type="text"/>
رقم الفاتورة	<input type="text"/>
رقم الاشتراك	<input type="text"/>
دورة الفاتورة	<input type="text"/>

تاريخ رفع الفواتير حالة الفاتورة

الكل

إعادة تهيئة بحث

نتيجة البحث

#	رقم الاشتراك	رقم الفاتورة	ملاحظات	قيمة الفاتورة	القيمة المحسنة	تاريخ الربع	تاريخ التحصيل	تاريخ انتهاء الصلاحية	حالة الفاتورة	حالة الفاتورة بملفات الدفع	طباعة

العدد المبلغ الإجمالي 0.00

تصدير طباعة

2- عند إدخال قيم في حقول قسم محددات البحث ثم النقر على **بحث** يقوم النظام بعرض بيانات الفواتير في قسم نتيجة البحث التي تتوافق مع محددات البحث المدخلة.

الاستعلام عن الفواتير

تاريخ رفع الفواتير: 30/08/2023 م 14/02/1445 هـ

حالة الفاتورة: الكل

اسم الجهة

رقم الفاتورة

رقم الاشتراك

دورة الفاتورة

بحث 🔍 | ↶ إعادة تعبئة

نتيجة البحث

#	رقم الاشتراك	رقم الفاتورة	ملاحظات	قيمة الفاتورة	القيمة المحملة	تاريخ الرفع	تاريخ التحميل	تاريخ التسوية	تاريخ انتهاء الصلاحية	حالة الفاتورة	حالة الفاتورة بشروط الدفع	طباعة
1	142820060317	142820060317		50.00	50.00	2023/08/30	2023/08/30	2023/08/31		تمت التسوية	محملة	
2	142820430312	142820430312		50.00	50.00	2023/08/30	2023/08/30	2023/08/31		تمت التسوية	محملة	
3	142820600310	142820600310		50.00	50.00	2023/08/30	2023/08/30	2023/08/31		تمت التسوية	محملة	
4	18379840351	18379840351		400.00	400.00	2023/08/30	2023/08/30	2023/08/31		تمت التسوية	محملة	
5	48332090958	48332090958		711.15	711.15	2023/08/30	2023/08/30	2023/08/31		تمت التسوية	محملة	
6	48334290952	48334290952		245.00	245.00	2023/08/30	2023/08/30	2023/08/31		تمت التسوية	محملة	
7	68148690831	68148690831		2,125.44	2,125.44	2023/08/30	2023/08/30	2023/08/31		تمت التسوية	محملة	
8	149520270237	149520270237		120.00	120.00	2023/08/30	2023/08/30	2023/08/31		تمت التسوية	محملة	
9	48334150951	48334150951		281.00	281.00	2023/08/30	2023/08/30	2023/08/31		تمت التسوية	محملة	
10	731900485	731900485		13,412.68	13,412.68	2023/08/30	2023/08/30	2023/08/31		تمت التسوية	محملة	

العدد: 16263
المبلغ الإجمالي: 251,015,045.81

طباعة 🖨️ | **تصدير** 📄

2.1- أما عند النقر على **إعادة تهيئته** يتم تفريغ الحقول من قيم البحث المدخلة في **محددات البحث**، و كذلك حذف نتائج البحث المعروضة في قسم **نتيجة البحث**.

English مساعدة واردة الإجراءات واردة الإجراءات

مخرجاً

الاستعلام عن الفواتير

محددات البحث

اسم الجهة
رقم الفاتورة
رقم الاشتراك
دورة الفاتورة

تاريخ رقم الفواتير
حالة الفاتورة

الكل

إعادة تهيئته بحث

نتيجة البحث

#	رقم الاشتراك	رقم الفاتورة	ملاحظات	قيمة الفاتورة	القيمة المحسنة	تاريخ الزرع	تاريخ التحصيل	تاريخ انتهاء الصلاحية	حالة الفاتورة	حالة الفاتورة بفواتير الدفع	طباعة
المبلغ الإجمالي											
0.00											
العدد											

تصدير طباعة

3- في قسم نتيجة البحث يعرض بيانات الفواتير وعدد الفواتير والمبلغ الاجمالي لتلك الفواتير التي تتوافق مع محددات البحث المدخلة، وعند النقر على:

1. طباعة يتم طباعة نتائج البحث.
2. تصدير يتم تصدير نتائج البحث.

الاستعلام عن الفواتير												
محددات البحث											اسم الجهة	
تاريخ رفع الفواتير: من 14/02/1445 هـ إلى 30/08/2023 م حالة الفاتورة: الكل											رقم الفاتورة	
											رقم الشريك	
											دورة الفاتورة	
<div style="text-align: right;"> إعادة تعبئة بحث </div>												
نتيجة البحث												
#	رقم الشريك	رقم الفاتورة	ملاحظات	قيمة الفاتورة	القيمة المحصلة	تاريخ الرفع	تاريخ التحميل	تاريخ التسوية	تاريخ انتهاء الصلاحية	حالة الفاتورة	حالة الفاتورة بقنوات الدفع	طباعة
1	142820060317	142820060317		50.00	50.00	2023/08/30	2023/08/30	2023/08/31		تمت التسوية	محملة	
2	142820430312	142820430312		50.00	50.00	2023/08/30	2023/08/30	2023/08/31		تمت التسوية	محملة	
3	142820600310	142820600310		50.00	50.00	2023/08/30	2023/08/30	2023/08/31		تمت التسوية	محملة	
4	18379840351	18379840351		400.00	400.00	2023/08/30	2023/08/30	2023/08/31		تمت التسوية	محملة	
5	48332090958	48332090958		711.15	711.15	2023/08/30	2023/08/30	2023/08/31		تمت التسوية	محملة	
6	48334290952	48334290952		245.00	245.00	2023/08/30	2023/08/30	2023/08/31		تمت التسوية	محملة	
7	68148690831	68148690831		2,125.44	2,125.44	2023/08/30	2023/08/30	2023/08/31		تمت التسوية	محملة	
8	149520270237	149520270237		120.00	120.00	2023/08/30	2023/08/30	2023/08/31		تمت التسوية	محملة	
9	48334150951	48334150951		281.00	281.00	2023/08/30	2023/08/30	2023/08/31		تمت التسوية	محملة	
10	731900485	731900485		13,412.68	13,412.68	2023/08/30	2023/08/30	2023/08/31		تمت التسوية	محملة	
				العدد	16263					المبلغ الإجمالي	251,015,045.81	

4- في قسم نتيجة البحث عند النقر على  عند سجل فاتورة يتم طباعة تلك الفاتورة.

English مساعدة واردة الإجراءات واردة الإجراءات

محددات البحث











اسم الجهة
رقم الفاتورة
رقم الاشتراك
دورة الفاتورة

تاريخ رفع الفواتير
حالة الفاتورة

30/08/2023 م 14/02/1445 هـ الكل

إعادة تعبئة بحث

نتيجة البحث

#	رقم الاشتراك	رقم الفاتورة	ملاحظات	قيمة الفاتورة	القيمة المحصلة	تاريخ الرفع	تاريخ التحصيل	تاريخ التسوية	تاريخ انتهاء الصلاحية	حالة الفاتورة	حالة الفاتورة ببنوات الدفع	طباعة
1	142820060317	142820060317		50.00	50.00	2023/08/30	2023/08/30	2023/08/31		تمت التسوية	محملة	
2	142820430312	142820430312		50.00	50.00	2023/08/30	2023/08/30	2023/08/31		تمت التسوية	محملة	
3	142820600310	142820600310		50.00	50.00	2023/08/30	2023/08/30	2023/08/31		تمت التسوية	محملة	
4	18379840351	18379840351		400.00	400.00	2023/08/30	2023/08/30	2023/08/31		تمت التسوية	محملة	
5	48332090958	48332090958		711.15	711.15	2023/08/30	2023/08/30	2023/08/31		تمت التسوية	محملة	
6	48334290952	48334290952		245.00	245.00	2023/08/30	2023/08/30	2023/08/31		تمت التسوية	محملة	
7	68148690831	68148690831		2,125.44	2,125.44	2023/08/30	2023/08/30	2023/08/31		تمت التسوية	محملة	
8	149520270237	149520270237		120.00	120.00	2023/08/30	2023/08/30	2023/08/31		تمت التسوية	محملة	
9	48334150951	48334150951		281.00	281.00	2023/08/30	2023/08/30	2023/08/31		تمت التسوية	محملة	
10	731900485	731900485		13,412.68	13,412.68	2023/08/30	2023/08/30	2023/08/31		تمت التسوية	محملة	

العدد 16263

المبلغ الإجمالي 251,015,045.81

تصدير طباعة

القسم الثاني: الاستعلام عن إشعارات الدفع

1- بعد أن يتم تسجيل الدخول من قبل صاحب صلاحية "مدير النظام" أو "الموظف الحكومي" إلى المنصة عن طريق الرابط التالي: <https://tahseel.mof.gov.sa:9443/tahseel/Home/Login.jsf> وبعد النقر على القائمة الجانبية (☰) يتم اختيار "نظام إدارة الإيرادات" ثم "الاستعلام عن اشعارات الدفع" تظهر شاشة **الاستعلام عن اشعارات الدفع**، حيث تستخدم هذه الشاشة بغرض الاستعلام عن إشعارات الدفع المرتبطة بالفواتير التي تم تحصيلها بشكل كلي أو جزئي.

English مساعدة 0 واردة الإشعارات 0 واردة الإجراءات 0 خروج

مربياً

الاستعلام عن إشعارات الدفع

محددات البحث

اسم الجهة	تاريخ التحصيل	حالة التسليم التسوية	حالة نظام تحصيل
طريقة السداد	رقم الاشتراك	حالة التسوية	رقم الفاتورة
رقم الفاتورة	حالة نظام تحصيل	رقم الاشتراك	رقم الفاتورة

الكل الكل الكل الكل

إعادة تهيئة بحث

نتيجة البحث

#	رقم الاشتراك	رقم الفاتورة	ملاحظات	رقم العملية في فواتر الدفع	طريقة السداد	القيمة المحملة	تاريخ التحصيل	حالة التسوية	تاريخ التسوية	حالة نظام تحصيل	طباعة
المبلغ الإجمالي											
0.00											

العدد

تصدير طباعة

2- عند إدخال قيم في حقول قسم محددات البحث ثم النقر على **بحث** يقوم النظام بعرض اشعارات الدفع المرتبطة بالفواتير في قسم **نتيجة البحث** التي تتوافق مع محددات البحث المدخلة.

English مساعدة 0 واردة الإشعارات 0 واردة الإجراءات مرحباً

الاستعلام عن إشعارات الدفع

محددات البحث

اسم الجهة
طريقة السداد
رقم الفاتورة
حالة نظام تحصيل

تاريخ التحصيل 30/08/2023 م 14/02/1445 هـ

رقم الاشتراك
حالة تسليم التسوية

تحصيل خارج تحصيل

إعادة تهيئة **بحث**

نتيجة البحث

#	رقم الاشتراك	رقم الفاتورة	ملاحظات	رقم العملية في قنوات الدفع	طريقة السداد	القيمة المحصلة	تاريخ التحصيل	حالة التسوية	تاريخ التسوية	حالة نظام تحصيل	طباعة
1	48325680958	48325680958		4833732504	SADAD - ATM	314.76	2023/08/30	مساواة	2023/08/31	تم تسليم الإشعار	
2	142834040313	142834040313		4833729921	SADAD - INTERNET	300.00	2023/08/30	مساواة	2023/08/31	تم تسليم الإشعار	
3	149515980238	149515980238		4833732852	SADAD - CORP	672.61	2023/08/30	مساواة	2023/08/31	تم تسليم الإشعار	
4	48334640959	48334640959		4833733727	SADAD - CORP	100.00	2023/08/30	مساواة	2023/08/31	تم تسليم الإشعار	
5	62145110112	62145110112		4833734649	SADAD - MOBILE	389.81	2023/08/30	مساواة	2023/08/31	تم تسليم الإشعار	
6	104042990101	104042990101		4833734751	SADAD - CORP	174.00	2023/08/30	مساواة	2023/08/31	تم تسليم الإشعار	
7	8254820536	8254820536		4833737584	SADAD - CORP	220.00	2023/08/30	مساواة	2023/08/31	تم تسليم الإشعار	
8	48334630951	48334630951		4833735053	SADAD - MOBILE	14.00	2023/08/30	مساواة	2023/08/31	تم تسليم الإشعار	
9	48332710958	48332710958		4833737616	SADAD - INTERNET	377.00	2023/08/30	مساواة	2023/08/31	تم تسليم الإشعار	
10	48334660954	48334660954		4833735187	SADAD - MOBILE	500.00	2023/08/30	مساواة	2023/08/31	تم تسليم الإشعار	

160,452,552.66 المبلغ الإجمالي 13760 العدد

تصدير طباعة

2.1- أما عند النقر على **إعادة تهيئة** يتم تفريغ الحقول من قيم البحث المدخلة في قسم محددات البحث، و كذلك حذف نتائج البحث المعروضة في قسم نتيجة البحث

وارد الإجراءات وارد الإشعارات مساعدة English خروج

مرحباً

الاستعلام عن إشعارات الدفع

محددات البحث
اسم الجهة
طريقة السداد
رقم الفاتورة
حالة نظام تحصيل

تحصيل خارج تحصيل
تاريخ التحصيل
رقم الاشتراك
حالة تسليم التسوية

م
هـ
الكل
الكل

إعادة تهيئة **بحث**



نتيجة البحث











#	رقم الاشتراك	رقم الفاتورة	ملاحظات	رقم العملية في سنوات الدفع	طريقة السداد	القيمة المحتملة	تاريخ التحصيل	حالة التسوية	تاريخ التسوية	حالة نظام تحصيل	طباعة
المبلغ الإجمالي											
0.00											

العدد

تصدير **طباعة**

3- في قسم نتيجة البحث يعرض إشعارات الدفع المرتبطة بالفواتير وعدد اشعارات الدفع والمبلغ الاجمالي
للاشعارات الدفع والتي تتوافق مع محددات البحث المدخلة، وعند النقر على:

1.  طباعة يتم طباعة نتائج البحث.
2.  تصدير يتم تصدير نتائج البحث.

الاستعلام عن إشعارات الدفع											
محددات البحث											اسم الجهة
تاريخ التحصيل: 30/08/2023 م 14/02/1445 هـ رقم الاشتراك: <input type="text"/> حالة تسليم التسوية: الكل											طريقة السداد
رقم الفاتورة: <input type="text"/> حالة نظام تحصيل: الكل											رقم الفاتورة
بحث إعادة تهيئة											نتيجة البحث
#	رقم الاشتراك	رقم الفاتورة	ملاحظات	رقم العملية في قنوات الدفع	طريقة السداد	القيمة المحصلة	تاريخ التحصيل	حالة التسوية	تاريخ التسوية	حالة نظام تحصيل	طباعة
1	48325680958	48325680958		4833732504	SADAD - ATM	314.76	2023/08/30	مساواة	2023/08/31	تم تسليم الإشعار	
2	142834040313	142834040313		4833729921	SADAD - INTERNET	300.00	2023/08/30	مساواة	2023/08/31	تم تسليم الإشعار	
3	149515980238	149515980238		4833732852	SADAD - CORP	672.61	2023/08/30	مساواة	2023/08/31	تم تسليم الإشعار	
4	48334640959	48334640959		4833733727	SADAD - CORP	100.00	2023/08/30	مساواة	2023/08/31	تم تسليم الإشعار	
5	62145110112	62145110112		4833734649	SADAD - MOBILE	389.81	2023/08/30	مساواة	2023/08/31	تم تسليم الإشعار	
6	104042990101	104042990101		4833734751	SADAD - CORP	174.00	2023/08/30	مساواة	2023/08/31	تم تسليم الإشعار	
7	8254820536	8254820536		4833737584	SADAD - CORP	220.00	2023/08/30	مساواة	2023/08/31	تم تسليم الإشعار	
8	48334630951	48334630951		4833735053	SADAD - MOBILE	14.00	2023/08/30	مساواة	2023/08/31	تم تسليم الإشعار	
9	48332710958	48332710958		4833737616	SADAD - INTERNET	377.00	2023/08/30	مساواة	2023/08/31	تم تسليم الإشعار	
10	48334660954	48334660954		4833735187	SADAD - MOBILE	500.00	2023/08/30	مساواة	2023/08/31	تم تسليم الإشعار	
						160,452,552.66	المبلغ الإجمالي		13760	العدد	

4- في قسم نتيجة البحث عند النقر على  عند سجل اي اشعار الدفع يتم طباعة اشعار الدفع المرتبط بالفاتورة.

English مساعدة 0 واردة الإشعارات 0 واردة الإجراءات مرحباً

الاستعلام عن إشعارات الدفع

محددات البحث

اسم الجهة
طريقة السداد
رقم الفاتورة
حالة نظام تحصيل

تاريخ التحصيل
رقم الاشتراك
حالة تسليم التسوية











تاريخ: 30/08/2023 م 14/02/1445 هـ

الكل

تحصيل خارج تحصيل

إعادة تهيئة بحث

نتيجة البحث

#	رقم الاشتراك	رقم الفاتورة	ملاحظات	رقم العملية في قنوات الدفع	طريقة السداد	القيمة المحصلة	تاريخ التحصيل	حالة التسوية	تاريخ التسوية	حالة نظام تحصيل	طباعة
1	48325680958	48325680958		4833732504	SADAD - ATM	314.76	2023/08/30	مساواة	2023/08/31	تم تسليم الإشعار	
2	142834040313	142834040313		4833729921	SADAD - INTERNET	300.00	2023/08/30	مساواة	2023/08/31	تم تسليم الإشعار	
3	149515980238	149515980238		4833732852	SADAD - CORP	672.61	2023/08/30	مساواة	2023/08/31	تم تسليم الإشعار	
4	48334640959	48334640959		4833733727	SADAD - CORP	100.00	2023/08/30	مساواة	2023/08/31	تم تسليم الإشعار	
5	62145110112	62145110112		4833734649	SADAD - MOBILE	389.81	2023/08/30	مساواة	2023/08/31	تم تسليم الإشعار	
6	104042990101	104042990101		4833734751	SADAD - CORP	174.00	2023/08/30	مساواة	2023/08/31	تم تسليم الإشعار	
7	8254820536	8254820536		4833737584	SADAD - CORP	220.00	2023/08/30	مساواة	2023/08/31	تم تسليم الإشعار	
8	48334630951	48334630951		4833735053	SADAD - MOBILE	14.00	2023/08/30	مساواة	2023/08/31	تم تسليم الإشعار	
9	48332710958	48332710958		4833737616	SADAD - INTERNET	377.00	2023/08/30	مساواة	2023/08/31	تم تسليم الإشعار	
10	48334660954	48334660954		4833735187	SADAD - MOBILE	500.00	2023/08/30	مساواة	2023/08/31	تم تسليم الإشعار	

المبلغ الإجمالي 160,452,552.66 13760 العدد

تصدير طباعة

القسم الثالث: تقرير إجمالي الفواتير

1- بعد أن يتم تسجيل الدخول من قبل صاحب صلاحية "مدير النظام" أو "الموظف الحكومي" إلى المنصة عن طريق الرابط التالي: <https://tahseel.mof.gov.sa:9443/tahseel/Home/Login.jsf> وبعد النقر على القائمة الجانبية (☰) يتم اختيار "نظام إدارة الإيرادات" ثم "تقرير إجمالي الفواتير" تظهر شاشة تقرير إجمالي الفواتير، حيث تستخدم هذه الشاشة بغرض الاستعلام عن إجمالي الفواتير للجهة في فترة زمنية محددة.

[خروج](#) [English](#) [مساعدة](#) [وارد الإشعارات](#) [وارد الإجراءات](#) [مركزاً](#) [☰](#)

تقرير إجمالي الفواتير

محددات التقرير

السنة المالية تاريخ رفع الفواتير من هـ. م.

اسم الجهة تاريخ رفع الفواتير إلى هـ. م.

[إعادة تعيّنهُ](#) [بحث](#)

نتيجة البحث

الفواتير المعلقة	الفواتير المحصلة				الفواتير غير المحصلة		الفواتير المرفوعة	
	القيمة	العدد	القيمة	العدد	القيمة	العدد	القيمة	العدد
0.00		وفيها						

[تصدير](#) [طباعة](#)

2- عند إدخال قيم في حقول قسم محددات التقرير ثم النقر على بحث يقوم النظام بعرض إجمالي الفواتير في قسم نتيجة البحث والتي تتوافق مع محددات البحث المدخلة.

تقرير إجمالي الفواتير

محددات التقرير

اسم الجهة: 1445/1444

السنة المالية: 14/02/1445 هـ - 30/08/2023 م

تاريخ رفع الفواتير إلى: 12/02/1445 هـ - 28/08/2023 م

تاريخ رفع الفواتير من: 14/02/1445 هـ - 30/08/2023 م

إعادة تعيينه بحث

نتيجة البحث

الفواتير المعلقة		الفواتير المحملة				الفواتير غير المحملة		الفواتير المرفوعة	
القيمة	العدد	تحت تسويتها		تحت التسيبة		القيمة	العدد	القيمة	العدد
	417		25392		2306		20522		48220
0.00		وقويتها				0		عدد الفواتير تحت التسيبة لأكثر من ثلاثة أيام عمل	

إدارة تعديل طباعة

2.1- أما عند النقر على **إعادة تهيئة** يتم تفريغ الحقول من قيم البحث المدخلة في قسم **محددات التقرير**، و كذلك حذف نتائج البحث المعروضة في قسم **نتيجة البحث**.

مرحباً

وارد الإجراءات 0 وارد الإشعارات 0 مساعدة English خروج

تقرير إجمالي الفواتير

محددات التقرير

السنة المالية

اسم الجهة

تاريخ رفع الفواتير إلى

تاريخ رفع الفواتير من

بحث إعادة تهيئة

نتيجة البحث

الفواتير الملغاة		الفواتير المحصنة				الفواتير غير المحصنة		الفواتير المرصودة	
القيمة	العدد	تحت التسوية		تحت التسوية		القيمة	العدد	القيمة	العدد
		القيمة	العدد	القيمة	العدد				
0.00		وفيتمتها							

عدد الفواتير تحت التسوية لأكثر من ثلاثة أيام عمل

تصدير طباعة

3- في قسم نتيجة البحث يعرض اجمالي الفواتير المرفوعة، الفواتير غير المحصلة، الفواتير المحصلة والفواتير الملغاة بالقيمة والعدد، والتي تتوافق مع محددات البحث المدخلة، وعند النقر على:

1. طباعة يتم طباعة نتائج التقرير.
2. تصدير يتم تصدير يتم بيانات نتائج التقرير.

تقرير إجمالي الفواتير

اسم الجهة: 1445/1444

السنة المالية: 1445/1444

تاريخ رفع الفواتير إلى: 30/08/2023

تاريخ رفع الفواتير من: 28/08/2023

اسم الجهة: 1445/1444

السنة المالية: 1445/1444

تاريخ رفع الفواتير إلى: 30/08/2023

تاريخ رفع الفواتير من: 28/08/2023

إعادة تهيئة بحث

نتيجة البحث

الفواتير الملغاة		الفواتير المحصلة				الفواتير غير المحصلة		الفواتير المرفوعة	
		تحت تسويتها		تحت التسيوية		القيمة	العدد	القيمة	العدد
القيمة	العدد	القيمة	العدد	القيمة	العدد	القيمة	العدد	القيمة	العدد
	417		25392		2306		20522		48220
0.00		وقويتها		0		عدد الفواتير تحت التسيوية لاكثر من ثلاثة أيام عمل			

طباعة تصدير

القسم الرابع: الدفعات تحت التسوية لأكثر من ثلاثة أيام عمل

1- بعد أن يتم تسجيل الدخول من قبل صاحب صلاحية "مدير النظام" أو "الموظف الحكومي" إلى المنصة عن طريق الرابط التالي: <https://tahseel.mof.gov.sa:9443/tahseel/Home/Login.jsf> وبعد النقر على القائمة الجانبية (☰) يتم اختيار "نظام إدارة الإيرادات" ثم "الدفعات تحت التسوية لأكثر من ثلاثة أيام عمل" تظهر شاشة الدفعات تحت التسوية لأكثر من ثلاثة أيام عمل حيث تستخدم هذه الشاشة بغرض الاستعلام عن الدفعات التي لم تتم تسويتها مع سداد لأكثر من ثلاثة أيام عمل، حتى يتم مخاطبة سداد لمعرفة أسباب التأخير و معالجتها.

English مساعدة واردة الإجراءات واردة الإشعارات

محدثاً

الدفعات تحت التسوية لأكثر من ثلاثة أيام عمل

محددات التقرير

السنة المالية تاريخ التحصيل من

اسم الجهة تاريخ التحصيل إلى من

إعادة تهيئته بحث

نتيجة البحث

#	رقم الاشتراك	رقم الفاتورة	القيمة المحصلة	تاريخ الرفع	تاريخ التحصيل
			المبلغ الإجمالي	0.00	

العدد الكلي للدفعات

طباعة تصدير

2- عند إدخال قيم في حقول قسم **محددات التقرير** ثم النقر على **بحث** يقوم النظام بعرض الدفعات التي تحت التسوية لمدة ثلاثة أيام عمل في قسم **نتيجة البحث** التي تتوافق مع محددات البحث المدخلة.

2.1- أما عند النقر على **إعادة تهيئة** يتم تفريغ الحقول من قيم البحث المدخلة فيها، وكذلك حذف نتائج البحث المعروضة في قسم **نتيجة البحث**

English مساعدة واردة الإجراءات واردة الإشعارات

محددات التقرير

اسم الجهة

السله الماليه

تاريخ التحصيل من

تاريخ التحصيل إلى

تاريخ التحصيل من

تاريخ التحصيل إلى

إعادة تهيئة

نتيجة البحث


#	رقم الاشتراك	رقم الفاتورة	القيمة المحصلة	تاريخ الرفع	تاريخ التحصيل
			المبلغ الإجمالي		0.00

العدد الكلي للدفعات



تعدير طباعة

جميع الحقوق محفوظة - وزارة المالية © 2019

VISION 2030
رؤية 2030
Ministry of Finance
وزارة المالية



3- في قسم **نتيجة البحث** يعرض الدفعات التي لم تتم تسويتها مع سداد لأكثر من ثلاثة أيام عمل، والتي تتوافق مع محددات البحث المدخلة، وعند النقر على:

1.  طباعة يتم طباعة نتائج التقرير.
2.  تصدير يتم تصدير يتم بيانات نتائج التقرير.

القسم الخامس: بيان تفاصيل الفواتير

1- بعد أن يتم تسجيل الدخول من قبل صاحب صلاحية "مدير النظام" أو "الموظف الحكومي" إلى المنصة عن طريق الرابط التالي: <https://tahseel.mof.gov.sa:9443/tahseel/Home/Login.jsf> وبعد النقر على القائمة الجانبية (☰) يتم اختيار "نظام إدارة الإيرادات" ثم "بيان تفاصيل الفواتير" تظهر شاشة "بيان تفاصيل الفواتير" حيث تستخدم هذه الشاشة بغرض الاستعلام عن تفاصيل الفواتير للجهة في فترة محددة بشكل مفصل، كما يعرض الفواتير بحسب طريقة السداد.

وارد الإجراءات واردة الإشعارات مساعدة English خروج

مركزاً

بيان تفاصيل الفواتير

محددات التقرير

السنة المالية	اسم الجهة	تاريخ رفع الفواتير من	تاريخ رفع الفواتير إلى
طريقة السداد	حالة الفاتورة	تاريخ التحصيل	الكل
رقم الفاتورة	رقم الاشتراك	رقم الفاتورة	رقم الاشتراك

تحصيل خارج التحصيل

إعادة تهيئة بحث

نتيجة البحث

#	رقم الاشتراك	رقم الفاتورة	اسم المكلّف بالدفع	قيمة الفاتورة	القيمة المحصلة	تاريخ الرفع	تاريخ التحصيل	تاريخ التسوية	حالة الفاتورة
					المبلغ الإجمالي	0.00			

العدد الكلي للفواتير

تصدير طباعة

2- عند إدخال قيم في حقول قسم محددات التقرير ثم النقر على **بحث** يقوم النظام بعرض نتائج التقرير في قسم نتيجة البحث التي تتوافق مع محددات البحث المدخلة.

English مساعدة واردة الإجراءات واردة الإشعارات خروج

مرحباً

بيان تفاصيل الفواتير

اسم الجهة

تاريخ رفع الفواتير إلى

حالة الفاتورة

رقم الاشتراك

السنة المالية

تاريخ رفع الفواتير من

طريقة السداد

رقم الفاتورة

30/08/2023 م 14/02/1445 هـ

29/08/2023 م 13/02/1445 هـ

التكامل

تحميل خارج تحميل

إعادة تهيئة **بحث**

#	رقم الاشتراك	رقم الفاتورة	اسم المكلّف بالدفع	قيمة الفاتورة	القيمة المحصلة	تاريخ الرفع	تاريخ التحصيل	تاريخ التسوية	حالة الفاتورة
1	62125680114	62125680114		120.00	120.00	2023/08/29	2023/08/29	2023/08/30	تمت التسوية
2	48313210953	48313210953		385.00	385.00	2023/08/29	2023/08/29	2023/08/30	تمت التسوية
3	48321980954	48321980954		14.00	14.00	2023/08/29	2023/08/29	2023/08/30	تمت التسوية
4	62131750117	62131750117		70.00	70.00	2023/08/29	2023/08/29	2023/08/30	تمت التسوية
5	142754040319	142754040319		561.38	561.38	2023/08/29	2023/08/29	2023/08/30	تمت التسوية
6	142810760314	142810760314		2,420.47	2,420.47	2023/08/29	2023/08/29	2023/08/30	تمت التسوية
7	48315470953	48315470953		1,405.78	1,405.78	2023/08/29	2023/08/29	2023/08/30	تمت التسوية
8	48321990952	48321990952		14.00	14.00	2023/08/29	2023/08/29	2023/08/30	تمت التسوية
9	48322000958	48322000958		14.00	14.00	2023/08/29	2023/08/29	2023/08/30	تمت التسوية
10	26121680341	26121680341		59,748.28	59,748.28	2023/08/29	2023/08/29	2023/08/30	تمت التسوية

398,621,454.15 المبلغ الإجمالي 32715 العدد الكلي للفواتير

تصدير طباعة

2.1- أما عند النقر على **إعادة تهيئة** يتم تفريغ الحقول من قيم البحث المدخلة في قسم **محددات التقرير**، و كذلك حذف نتائج البحث المعروضة في قسم **نتيجة البحث**

وارد الإجراءات **0** وارد الإشعارات **0** مساعدة English خروج

مرحباً

بيان تفاصيل الفواتير

محددات التقرير

السنة المالية	اسم الجهة	تاريخ رفع الفواتير إلى	تاريخ رفع الفواتير من
طريقة السداد	حالة الفاتورة	حالة الفاتورة	طريقة السداد
رقم الفاتورة	رقم الاشتراك	رقم الاشتراك	رقم الفاتورة

تحميل خارج تحميل

بحث **إعادة تهيئة**

نتيجة البحث



#	رقم الاشتراك	رقم الفاتورة	اسم المكلّف بالدفع	قيمة الفاتورة	القيمة المحصلة	تاريخ الرفع	تاريخ التحصيل	تاريخ التسوية	حالة الفاتورة
البيانات غير موجودة									

العدد الكلي للفواتير: 0.00

البيانات المجمعة: 0.00

طباعة تصدير

3- في قسم نتيجة البحث يعرض تفاصيل الفواتير، والتي تتوافق مع محددات البحث المدخلة، وعند النقر على:

1. يتم طباعة نتائج التقرير. 
2. يتم تصدير نتائج البحث. 

بيان تفاصيل الفواتير

اسم الجهة

تاريخ رفع الفواتير إلى

حالة الفاتورة

رقم الاشتراك

السنة المالية

تاريخ رفع الفواتير من

طريقة السداد

رقم الفاتورة

30/08/2023 م 14/02/1445 هـ

الكل

تحصيل خارج تحصيل

[إعادة تهيئة](#)

[بحث](#)

#	رقم الاشتراك	رقم الفاتورة	اسم المكلب بالدفع	قيمة الفاتورة	القيمة المحملة	تاريخ الرفع	تاريخ التحصيل	تاريخ التسوية	حالة الفاتورة
1	62125680114	62125680114		120.00	120.00	2023/08/29	2023/08/29	2023/08/30	تمت التسوية
2	48313210953	48313210953		385.00	385.00	2023/08/29	2023/08/29	2023/08/30	تمت التسوية
3	48321980954	48321980954		14.00	14.00	2023/08/29	2023/08/29	2023/08/30	تمت التسوية
4	62131750117	62131750117		70.00	70.00	2023/08/29	2023/08/29	2023/08/30	تمت التسوية
5	142754040319	142754040319		561.38	561.38	2023/08/29	2023/08/29	2023/08/30	تمت التسوية
6	142810760314	142810760314		2,420.47	2,420.47	2023/08/29	2023/08/29	2023/08/30	تمت التسوية
7	48315470953	48315470953		1,405.78	1,405.78	2023/08/29	2023/08/29	2023/08/30	تمت التسوية
8	48321990952	48321990952		14.00	14.00	2023/08/29	2023/08/29	2023/08/30	تمت التسوية
9	48322000958	48322000958		14.00	14.00	2023/08/29	2023/08/29	2023/08/30	تمت التسوية
10	26121680341	26121680341		59,748.28	59,748.28	2023/08/29	2023/08/29	2023/08/30	تمت التسوية

398,621,454.15

المبلغ الإجمالي

32715

العدد الكلي للفواتير

[تصدير](#) [طباعة](#)

القسم السادس: بيان الفواتير الغير محصلة بناء على حساب الإيراد

1- بعد أن يتم تسجيل الدخول من قبل صاحب صلاحية "مدير النظام" أو "الموظف الحكومي" إلى المنصة عن طريق الرابط التالي: <https://tahseel.mof.gov.sa:9443/tahseel/Home/Login.jsf> وبعد النقر على القائمة الجانبية (☰) يتم اختيار "نظام إدارة الإيرادات" ثم "بيان الفواتير الغير محصلة بناء على حساب الإيراد" تظهر شاشة بيان الفواتير الغير محصلة بناء على حساب الإيراد حيث تستخدم هذه الشاشة بغرض الاستعلام عن إجمالي الفواتير الغير محصلة بناء على حساب إيراد أو تصنيف اقتصادي محدد في فترة زمنية محددة.

English مساعدة واردة الإجراءات واردة الإشعارات

محددات التقرير

السنة المالية تاريخ رفع الفواتير من حساب الإيراد

اسم الجهة تاريخ رفع الفواتير إلى

الكل

إعادة تهيئة بحث

نتيجة البحث

#	رقم الاشتراك	دورة الفاتورة	اسم المكلف بالدفع	قيمة الفاتورة	قيمة الإيراد	تاريخ الرفع	حساب الإيراد	اسم الإيراد
								0.00

المبلغ الإجمالي

تصدير طباعة

2- عند إدخال قيم في حقول قسم **محددات التقرير** ثم النقر على **بحث** يقوم النظام بعرض نتائج التقرير في قسم **نتيجة البحث** التي تتوافق مع محددات البحث المدخلة

English مساعدة واردة الإجراءات واردة الإشعارات خروج

محددات التقرير

السنة المالية

تاريخ رفع الفواتير من

حساب الإيراد

الكل

إعادة تهيئة بحث

نتيجة البحث

#	رقم الاشتراك	دورة الفاتورة	اسم المكلف بالدفع	قيمة الفاتورة	قيمة الإيراد	تاريخ الرفع	حساب الإيراد	اسم الإيراد
1	142832710313			495.89	425.89	2023/08/30	11511	رسوم الواردات
2	142832710313			495.89	20.00	2023/08/30	1421901	بيع الوثائق والأنظمة
3	142832710313			495.89	40.00	2023/08/30	1421999	مبيعات أخرى
4	142832710313			495.89	10.00	2023/08/30	1422199	رسوم الخدمات العامة الأخرى
5	62145780111			414.80	20.00	2023/08/30	1421901	بيع الوثائق والأنظمة
6	62145780111			414.80	58.80	2023/08/30	11411	ضريبة القيمة المضافة
7	62145780111			414.80	36.00	2023/08/30	11422	رسوم التبغ
8	62145780111			414.80	300.00	2023/08/30	11426	ضريبة التبغ
9	149460740231			20.00	20.00	2023/08/30	1421901	بيع الوثائق والأنظمة
10	149519730233			10,250.15	20.00	2023/08/30	1421901	بيع الوثائق والأنظمة

المبلغ الإجمالي

تصدير طباعة

2.1- أما عند النقر على **إعادة تهيئة** يتم تفريغ الحقول من قيم البحث المدخلة في قسم **محددات التقرير**، وكذلك حذف نتائج البحث المعروضة في قسم **نتيجة البحث**

وارد الإجراءات وارد الإشعارات مساعدة English خروج

مربحاً

بيان الفواتير الغير محصلة بناء على حساب الإيراد

محددات التقرير
السنة المالية:
تاريخ رفع الفواتير من: إلى:
حساب الإيراد:

إعادة تهيئة **بحث**

#	رقم الاشتراك	دورة الفاتورة	اسم المكلف بالدفع	قيمة الفاتورة	قيمة الإيراد	تاريخ الرفع	حساب الإيراد	اسم الإيراد
								0.00

المبلغ الإجمالي

تصدير **طباعة**

جميع الحقوق محفوظة - وزارة المالية © 2019

VISION رؤية
2030
Ministry of Finance
وزارة المالية

3- في قسم **نتيجة البحث** يعرض الفواتير الغير محصلة بناء على حساب الإيراد مع قيمة الفاتورة وتاريخ رفعها واسم الملكف بالدفع ،والتي تتوافق مع محددات البحث المدخلة، وعند النقر على:

1. **طباعة** يتم طباعة نتائج البحث.
2. **تصدير** يتم تصدير نتائج البحث.

بيان الفواتير الغير محصلة بناء على حساب الإيراد

محددات التقرير

السنة المالية: م - هـ

تاريخ رفع الفواتير من: م - هـ

اسم الجهة:

حساب الإيراد:

إعادة تهيئة

بحث

نتيجة البحث

#	رقم الاشتراك	دورة الفاتورة	اسم الملكف بالدفع	قيمة الفاتورة	قيمة الإيراد	تاريخ الرفع	حساب الإيراد	اسم الإيراد
1	142832710313			495.89	425.89	2023/08/30	رسوم الواردات	11511 - رسوم الواردات
2	142832710313			495.89	20.00	2023/08/30	بيع الوثائق والأنظمة	1421901 - بيع الوثائق والأنظمة
3	142832710313			495.89	40.00	2023/08/30	مبيعات أخرى	1421999 - مبيعات أخرى
4	142832710313			495.89	10.00	2023/08/30	رسوم الخدمات العامة الأخرى	1422199 - رسوم الخدمات العامة الأخرى
5	62145780111			414.80	20.00	2023/08/30	بيع الوثائق والأنظمة	1421901 - بيع الوثائق والأنظمة
6	62145780111			414.80	58.80	2023/08/30	ضريبة القيمة المضافة	11411 - ضريبة القيمة المضافة
7	62145780111			414.80	36.00	2023/08/30	رسوم البيع	11422 - رسوم البيع
8	62145780111			414.80	300.00	2023/08/30	ضريبة البيع	11426 - ضريبة البيع
9	149460740231			20.00	20.00	2023/08/30	بيع الوثائق والأنظمة	1421901 - بيع الوثائق والأنظمة
10	149519730233			10,250.15	20.00	2023/08/30	بيع الوثائق والأنظمة	1421901 - بيع الوثائق والأنظمة

المبلغ الإجمالي

تصدير

طباعة

القسم السابع: بيان إجمالي الفواتير حسب الجهات المستفيدة

1- بعد أن يتم تسجيل الدخول من قبل صاحب صلاحية "مدير النظام" أو "الموظف الحكومي" إلى المنصة عن طريق الرابط التالي: <https://tahseel.mof.gov.sa:9443/tahseel/Home/Login.jsf> وبعد النقر على القائمة الجانبية (☰) يتم اختيار "نظام إدارة الإيرادات" ثم "بيان إجمالي الفواتير حسب الجهات المستفيدة" تظهر شاشة "بيان إجمالي الفواتير حسب الجهات المستفيدة" حيث تستخدم هذه الشاشة بغرض الاستعلام عن إجمالي الفواتير لجهة معينة في فترة زمنية محددة بهدف عرض الفواتير على مستوى الجهة المستفيدة.

English مساعدة واردة الإجراءات واردة الإشعارات خروج

مرحباً ☰

بيان إجمالي الفواتير حسب الجهات المستفيدة

محددات التقرير

السنة المالية	<input type="text"/>	اسم الجهة	<input type="text"/>	تاريخ رفع الفواتير من	<input type="text"/>
تاريخ رفع الفواتير إلى	<input type="text"/>	اسم الجهة المستفيدة	<input type="text"/>	<input type="text"/>	<input type="text"/>

نتيجة البحث

الفواتير المعلقة	الفواتير المحصلة				الفواتير غير المحصلة		الفواتير المرغوبة		
	القيمة	العدد	القيمة	العدد	القيمة	العدد	القيمة	العدد	
0.00		وغيرها							

جميع الحقوق محفوظة - وزارة المالية © 2019

2- عند إدخال قيم في حقول قسم **محددات التقرير** ثم النقر على **بحث** يقوم النظام بعرض نتائج التقرير في قسم **نتيجة البحث** والتي تتوافق مع محددات البحث المدخلة

English مساعدة واردة الإجراءات واردة الإشعارات خروج

محددات التقرير

السنة المالية

تاريخ رفع الفواتير من

اسم الجهة المستفيدة

اسم الجهة

تاريخ رفع الفواتير إلى

إعادة تعبئة بحث

نتيجة البحث

الفواتير المعلقة		الفواتير المحصلة				الفواتير غير المحصلة		الفواتير المرصودة	
القيمة	المعد	تحت تسويتها		تحت التسوية		القيمة	المعد	القيمة	المعد
	249	القيمة	المعد	القيمة	المعد		12988	القيمة	26173
			7786		5399				
		0.00 وفيها				0		عدد الفواتير تحت التسوية لأكثر من ثلاثة أيام عمل	

إدارة طباعة

2.1- أما عند النقر على **إعادة تهيئة** يتم تفريغ الحقول من قيم البحث المدخلة في قسم **محددات التقرير**، وكذلك حذف نتائج البحث المعروضة في قسم **نتيجة البحث**

بيان إجمالي الفواتير حسب الجهات المستفيدة

اسم الجهة

تاريخ رفع الفواتير إلى

السنة المالية

تاريخ رفع الفواتير من

محددات التقرير

السنة المالية

تاريخ رفع الفواتير من

اسم الجهة المستفيدة

بحث إعادة تهيئة

نتيجة البحث

الفواتير الملغاة	الفواتير المحملة				الفواتير غير المحملة		الفواتير المرفوعة		
	القيمة	العدد	القيمة	العدد	القيمة	العدد	القيمة	العدد	
0.00		وفيئتها						عدد الفواتير تحت التسوية لأكثر من ثلاثة أيام عمل	

تصدير
طباعة

3- في قسم نتيجة البحث يعرض الفواتير حسب الجهات المستفيدة مع قيمة الفواتير وعددها، والتي تتوافق مع محددات البحث المدفلة، وعند النقر على:

1. طباعة يتم طباعة نتائج البحث.
2. تصدير يتم تصدير نتائج البحث.

بيان إجمالي الفواتير حسب الجهات المستفيدة

اسم الجهة

تاريخ رفع الفواتير إلى

السنة المالية

تاريخ رفع الفواتير من

15/02/1445 هـ - 31/08/2023 م

14/02/1445 هـ - 30/08/2023 م

إعادة تهيئة
بحث

نتيجة البحث

الفواتير المرفوعة		الفواتير المحصلة				الفواتير غير المحصلة		الفواتير المرفوعة	
		تحت تسويتها		تحت التسوية					
العدد	القيمة	العدد	القيمة	العدد	القيمة	العدد	القيمة	العدد	القيمة
249		7786		5399		12988		26173	
		0.00				0			

عدد الفواتير تحت التسوية لأكثر من ثلاثة أيام عمل

تصدير
طباعة

جميع الحقوق محفوظة - وزارة المالية © 2019

VISION رؤية
2030
وزارة المالية
Ministry of Finance

85

القسم الثامن: كشف الدفعات المسواة الإجمالي

1- بعد أن يتم تسجيل الدخول من قبل صاحب صلاحية "مدير النظام" أو "الموظف الحكومي" إلى المنصة عن طريق الرابط التالي: <https://tahseel.mof.gov.sa:9443/tahseel/Home/Login.jsf> وبعد النقر على القائمة الجانبية (☰) يتم اختيار "نظام إدارة الإيرادات" ثم "كشف الدفعات المسواة الإجمالي" تظهر شاشة **كشف الدفعات المسواة الإجمالي** حيث تستخدم هذه الشاشة بغرض الاستعلام عن الدفعات المسواة بين الجهة الحكومية وسداد.

وارد الإجراءات وارد الإشعارات مساعدة English خروج

مرحباً ☰

كشف الدفعات المسواة الإجمالي

محددات التقرير

السنة المالية	اسم الجهة	تاريخ التسوية إلى	تاريخ التسوية من	شؤون الدفع
<input type="text"/>	<input type="text"/>	<input type="text"/>	<input type="text"/>	<input type="text"/>
اختيار				

نتيجة البحث

#	التاريخ الميلادي	التاريخ الهجري	اليوم	عدد الدفعات المسواة	القيمة
إجمالي عدد الدفعات المسواة					
المجموع	0.00				

2- عند إدخال قيم في حقول قسم **محددات التقرير** ثم النقر على **بحث** يقوم النظام بعرض نتائج التقرير في قسم **نتيجة البحث** التي تتوافق مع محددات البحث المدخلة.

English مساعدة واردة الإجراءات واردة الإشعارات

مربحاً

كشف الدفعات المسواة الإجمالي

محددات التقرير

السنة المالية

تاريخ التسوية من

قنوات الدفع

اسم الجهة

تاريخ التسوية إلى

15/02/1445 هـ من 31/08/2023

14/02/1445 هـ من 30/08/2023

إختيار

إعادة تهيئة

بحث

نتيجة البحث

#	التاريخ المبلدى	التاريخ الهجرى	اليوم	عدد الدفعات المسواة	القيمة
1	2023 08 30	1445 02 14	الأربعاء	28322	
2	2023 08 31	1445 02 15	الخميس	13760	
				إجمالي عدد الدفعات المسواة	42082

المجموع

إصدار طباعة

2.1- أما عند النقر على **إعادة تهيئة** يتم تفريغ الحقول من قيم البحث المدخلة في قسم **محددات التقرير**، وكذلك حذف نتائج البحث المعروضة في قسم **نتيجة البحث**.

وارد الإجراءات **3** وارد الإشعارات **2** مساعدة English خروج

مرحباً

كشف الدفعات المتساوية الإجمالي

محددات التقرير

- السنة المالية
- تاريخ التسوية من
- قنوات الدفع

اسم الدفعة *
تاريخ التسوية إلى *

هـ م هـ م

اختيار

إعادة تهيئة **بحث**

نتيجة البحث

#	التاريخ الميلادي	التاريخ الهجري	اليوم	عدد الدفعات المتساوية	القيمة
المجموع	0.00			إجمالي عدد الدفعات المتساوية	

تصدير **طباعة**

جميع الحقوق محفوظة - وزارة المالية © 2019

3- في قسم نتيجة البحث يعرض عدد إشعارات الدفع التي تمت تسويتها مع قيمة الدفعات المسواة، والتي تتوافق مع محددات البحث المدخلة، وعند النقر على:

1. طباعة يتم طباعة نتائج البحث.
2. تصدير يتم تصدير نتائج البحث.

كشف الدفعات المسواة الإجمالي

محددات التقرير

السنة المالية: تاريخ التسوية من: تاريخ التسوية إلى: هـ

اسم الجهة: تاريخ التسوية إلى: 30/08/2023 هـ

الخيار:

[إعادة تهيئة](#) [بحث](#)

#	التاريخ المبلدى	التاريخ الهجرى	اليوم	عدد الدفعات المسواة	القيمة
1	2023/08/30	1445/02/14	الأربعاء	28322	
2	2023/08/31	1445/02/15	الخميس	14760	
إجمالي عدد الدفعات المسواة				42082	

[تصدير](#) [طباعة](#)

القسم التاسع: بيان إجمالي تبويب الإيرادات حسب الجهات المستفيدة

1- بعد أن يتم تسجيل الدخول من قبل صاحب صلاحية "مدير النظام" أو "الموظف الحكومي" إلى المنصة عن طريق الرابط التالي: <https://tahseel.mof.gov.sa:9443/tahseel/Home/Login.jsf> وبعد النقر على القائمة الجانبية (☰) يتم اختيار "نظام إدارة الإيرادات" ثم "بيان إجمالي تبويب الإيرادات حسب الجهات المستفيدة" تظهر شاشة بيان إجمالي تبويب الإيرادات حسب الجهات المستفيدة حيث تستخدم هذه الشاشة بغرض الاستعلام عن إجمالي قيمة الإيرادات المرحله لحساب الإيراد عن الجهة المستفيدة وبحسب طريقة السداد المحددة بالفواتير التي نشأ عنها الإيراد في فترة زمنية محددة.

English مساعدة وارد الإجراءات وارد الإشعارات مخرج

مرحباً ☰

بيان إجمالي تبويب الإيرادات حسب الجهات المستفيدة

محددات التقرير

السنة المالية	اسم الجهة	تاريخ التسوية من	تاريخ التسوية إلى	اسم الجهة المستفيدة	طريقة السداد	فواتير الدفع
		هـ	م	هـ	م	هـ
					تحميل	خارج تحميل
					اختيار	

إعادة تهيئة بحث

نتيجة البحث

#	الحساب	اسم الحساب	القيمة
			0.00
المجموع			

إصدار طباعة

جميع الحقوق محفوظة - وزارة المالية © 2019

VISION 2030
وزارة المالية
Ministry of Finance

2- عند إدخال قيم في حقول قسم **محددات التقرير** ثم النقر على **بحث** يقوم النظام بعرض نتائج التقرير في قسم **نتيجة البحث** التي تتوافق مع محددات البحث المدخلة.

بيان إجمالي تبويب الإيرادات حسب الجهات المستفيدة

اسم الجهة

تاريخ التسوية إلى تاريخ التسوية من إلى

اسم الجهة المستفيدة

اسم الجهة

تاريخ التسوية من تاريخ التسوية من إلى

اسم الجهة المستفيدة

تصفية كارج تحصيل

اختيار

محددات التقرير

السنة المالية

تاريخ التسوية من

طريقة السداد

قنوات الدفع

إعادة تعبئة

بحث

نتيجة البحث

#	الحساب	اسم الحساب	القيمة
1	11422	رسوم التبغ	
2	11511	رسوم الواردات	
3	11629	الجزائبات الأخرى المدفوعة من جهات أخرى غير مصنفة	
4	1421901	بيع الوثائق والأنظمة	
5	1421999	مبيعات أخرى	
6	1422189	رسوم الخدمات العامة الأخرى	
7	1431	الجزاءات والغرامات	
8	1437	عوائد أرصيات	
9	144122	إيرادات متنوعة غير مصنفة في مكان آخر	
10	33182147	أمانات متنوعة أخرى	

المجموع

تدوير

طباعة

2.1- أما عند النقر على **إعادة تهيئة** يتم تفريغ الحقول من قيم البحث المدخلة في قسم **محددات التقرير**، وكذلك حذف نتائج البحث المعروضة في قسم **نتيجة البحث**

English مساعدة 0 واردة الإجراءات 0 واردة الإجراءات مرحباً

خروج

بيان تفصيل تويب الإيرادات حسب الجهات المستفيدة

محددات التقرير

السنة المالية
تاريخ التنسوية من
اسم الجهة المستفيدة

اسم الجهة
تاريخ التنسوية إلى
حساب الإيراد

إعادة تهيئة بحث

نتيجة البحث

#	رقم الاشتراك	رقم الفاتورة	اسم المكلف بالدفع	قيمة الفاتورة	قيمة الإيراد	تاريخ الرفع	تاريخ التحصيل	تاريخ التنسوية	حالة الفاتورة
					المبلغ الإجمالي	0.00			



العدد الكلي للدفعات

إدارة إمداد

جميع الحقوق محفوظة - وزارة المالية © 2019

VISION 2030
وزارة المالية
Ministry of Finance

3- في قسم نتيجة البحث يعرض النظام نتائج التقرير التي تتوافق مع محددات البحث المدخلة، وعند النقر على:

1.  طباعة يتم طباعة نتائج البحث.
2.  تصدير يتم تصدير نتائج البحث.

بيان تفصيل تويب الإيرادات حسب الجهات المستفيدة									
محددات التقرير								السنة المالية	
اسم الجهة								تاريخ التسوية من	
تاريخ التسوية إلى								اسم الجهة المستفيدة	
حساب الإيراد									
<div style="display: flex; justify-content: space-between;"> 15/02/1445 هـ 31/08/2023 م </div>									
<div style="display: flex; justify-content: space-between;"> 14/02/1445 هـ 30/08/2023 م </div>									
<div style="display: flex; justify-content: space-between;"> جميعات أخرى </div>									
<div style="display: flex; justify-content: space-between;"> إعادة تهيئة بحث </div>									
نتيجة البحث									
#	رقم الاشتراك	رقم الفاتورة	اسم المكلّف بالدفع	قيمة الفاتورة	قيمة الإيراد	تاريخ الرفع	تاريخ التحصيل	تاريخ التسوية	حالة الفاتورة
1	48334240953	48334240953		245.00	175.00	2023/08/29	2023/08/29	2023/08/30	تمت التسوية
2	142764740312	142764740312		10,160.00	40.00	2023/08/29	2023/08/29	2023/08/30	تمت التسوية
3	48323650959	48323650959		3,269.90	607.00	2023/08/29	2023/08/29	2023/08/30	تمت التسوية
4	142764790317	142764790317		10,160.00	40.00	2023/08/29	2023/08/29	2023/08/30	تمت التسوية
5	142790280317	142790280317		1,036.00	40.00	2023/08/29	2023/08/29	2023/08/30	تمت التسوية
6	142776140311	142776140311		16,294.80	373.00	2023/08/29	2023/08/29	2023/08/30	تمت التسوية
7	142807570312	142807570312		40,747.55	40.00	2023/08/29	2023/08/29	2023/08/30	تمت التسوية
8	142776060311	142776060311		16,366.80	445.00	2023/08/29	2023/08/29	2023/08/30	تمت التسوية
9	18379600351	18379600351		123.00	123.00	2023/08/29	2023/08/29	2023/08/30	تمت التسوية
10	48329380953	48329380953		1,648.68	202.00	2023/08/29	2023/08/29	2023/08/30	تمت التسوية
				2890	808,437.90	المبلغ الإجمالي			
<div style="display: flex; justify-content: space-between;"> إعادة تهيئة بحث </div>									
<div style="display: flex; justify-content: space-between;"> تصدير طباعة </div>									

القسم العاشر: بيان تفصيل تبويب الإيرادات حسب الجهات المستفيدة

1- بعد أن يتم تسجيل الدخول من قبل صاحب صلاحية "مدير النظام" أو "الموظف الحكومي" إلى المنصة عن طريق الرابط التالي: <https://tahseel.mof.gov.sa:9443/tahseel/Home/Login.jsf> وبعد النقر على القائمة الجانبية (☰) يتم اختيار "نظام إدارة الإيرادات" ثم "بيان تفصيل تبويب الإيرادات حسب الجهات المستفيدة" تظهر شاشة بيان تفصيل تبويب الإيرادات حسب الجهات المستفيدة حيث تستخدم هذه الشاشة بغرض الإستعلام عن الفواتير على مستوى الجهة المستفيدة بحساب إيراد محدد .

English مساعدة واردة الإجراءات واردة الإجراءات مخرجاً

محددات التقرير

السنة المالية
تاريخ التسوية من
اسم الجهة المستفيدة

اسم الجهة
تاريخ التسوية إلى
حساب الإيراد

إعادة تعبئة بحث

نتيجة البحث

#	رقم الاشتراك	رقم الفاتورة	اسم المكلّف بالدفع	هبة الفاتورة	هبة الإيراد	تاريخ الرفع	تاريخ التحصيل	تاريخ التسوية	حالة الفاتورة
0.00 المبلغ الإجمالي									

العدد الكلي للدفعات

تصدير طباعة

2- عند إدخال قيم في حقول قسم محددات التقرير ثم النقر على بحث يقوم النظام بعرض نتائج التقرير في قسم نتيجة البحث التي تتوافق مع محددات البحث المدخلة

English مساعدة واردة الإشعارات واردة الإجراءات

محددات التقرير

السنة المالية: 30/08/2023 م 14/02/1445 هـ

تاريخ التسوية من: 31/08/2023 م 15/02/1445 هـ

اسم الجهة:

تاريخ التسوية إلى:

حساب الإيراد:

اسم الجهة المستفيدة:

إعادة تهيئة بحث

نتيجة البحث

#	رقم الشترك	رقم الفاتورة	اسم المكلف بالدفع	قيمة الفاتورة	قيمة الإيراد	تاريخ الرفع	تاريخ التحصيل	تاريخ التسوية	حالة الفاتورة
1	48334240953	48334240953		245.00	175.00	2023/08/29	2023/08/29	2023/08/30	تمت التسوية
2	142764740312	142764740312		10,160.00	40.00	2023/08/29	2023/08/29	2023/08/30	تمت التسوية
3	48323650959	48323650959		3,269.90	607.00	2023/08/29	2023/08/29	2023/08/30	تمت التسوية
4	142764790317	142764790317		10,160.00	40.00	2023/08/29	2023/08/29	2023/08/30	تمت التسوية
5	142790280317	142790280317		1,036.00	40.00	2023/08/29	2023/08/29	2023/08/30	تمت التسوية
6	142776140311	142776140311		16,294.80	373.00	2023/08/29	2023/08/29	2023/08/30	تمت التسوية
7	142807570312	142807570312		40,747.55	40.00	2023/08/29	2023/08/29	2023/08/30	تمت التسوية
8	142776060311	142776060311		16,366.80	445.00	2023/08/29	2023/08/29	2023/08/30	تمت التسوية
9	18379600351	18379600351		123.00	123.00	2023/08/29	2023/08/29	2023/08/30	تمت التسوية
10	48329380953	48329380953		1,648.68	202.00	2023/08/29	2023/08/29	2023/08/30	تمت التسوية

808,437.90 المبلغ الإجمالي 2890 العدد الكلي للصفحات

تصدير طباعة

2.1- أما عند النقر على **إعادة تهيئة** يتم تفريغ الحقول من قيم البحث المدخلة في قسم **محددات التقرير** وكذلك حذف نتائج البحث المعروضة في قسم **نتيجة البحث**

English مساعدة واردة الإجراءات واردة الإجراءات

محددات التقرير

السنة المالية
تاريخ التسوية من
اسم الجهة المستفيدة

اسم الجهة
تاريخ التسوية إلى
حساب الإيراد

بحث إعادة تهيئة

نتيجة البحث

#	رقم الاشتراك	رقم الفاتورة	اسم المكلف بالدفع	قيمة الفاتورة	قيمة الإيراد	تاريخ الرفع	تاريخ التحصيل	تاريخ التسوية	حالة الفاتورة
					المبلغ الإجمالي	0.00			

العدد الكلي للدفعات

إعدادات

3- في قسم نتيجة البحث يعرض النظام نتائج التقرير التي تتوافق مع محددات البحث المدخلة، وعند النقر على:

1. [طباعة](#) يتم طباعة نتائج البحث.

2. [تصدير](#) يتم تصدير نتائج البحث.

بيان تفصيل تويب الإيرادات حسب الجهات المستفيدة									
محددات التقرير									
السنة المالية		اسم الجهة		تاريخ التسوية إلى		تاريخ التسوية من		اسم الجهة المستفيدة	
31/08/2023		15/02/1445 هـ		30/08/2023		14/02/1445 هـ			
نتيجة البحث									
#	رقم الاشتراك	رقم الفاتورة	اسم المكلّف بالدفع	قيمة الفاتورة	قيمة الإيراد	تاريخ الرفع	تاريخ التحصيل	تاريخ التسوية	حالة الفاتورة
1	48334240953	48334240953		245.00	175.00	2023/08/29	2023/08/29	تمت التسوية	تمت التسوية
2	142764740312	142764740312		10,160.00	40.00	2023/08/29	2023/08/29	تمت التسوية	تمت التسوية
3	48323650959	48323650959		3,269.90	607.00	2023/08/29	2023/08/29	تمت التسوية	تمت التسوية
4	142764790317	142764790317		10,160.00	40.00	2023/08/29	2023/08/29	تمت التسوية	تمت التسوية
5	142790280317	142790280317		1,036.00	40.00	2023/08/29	2023/08/29	تمت التسوية	تمت التسوية
6	142776140311	142776140311		16,294.80	373.00	2023/08/29	2023/08/29	تمت التسوية	تمت التسوية
7	142807570312	142807570312		40,747.55	40.00	2023/08/29	2023/08/29	تمت التسوية	تمت التسوية
8	142776060311	142776060311		16,366.80	445.00	2023/08/29	2023/08/29	تمت التسوية	تمت التسوية
9	18379600351	18379600351		123.00	123.00	2023/08/29	2023/08/29	تمت التسوية	تمت التسوية
10	48329380953	48329380953		1,648.68	202.00	2023/08/29	2023/08/29	تمت التسوية	تمت التسوية

المبلغ الإجمالي 808,437.90 2890

المبلغ الكلي للجهات

تصدير طباعة

القسم الحادي عشر: بيان إجمالي الفواتير الملغاة

1- بعد أن يتم تسجيل الدخول من قبل صاحب صلاحية "مدير النظام" أو "الموظف الحكومي" إلى المنصة عن طريق الرابط التالي: <https://tahseel.mof.gov.sa:9443/tahseel/Home/Login.jsf> وبعد النقر على القائمة الجانبية (☰) يتم اختيار "نظام إدارة الإيرادات" ثم "بيان إجمالي الفواتير الملغاة" تظهر شاشة بيان إجمالي الفواتير الملغاة حيث تستخدم هذه الشاشة بغرض الاستعلام عن اجمالي الفواتير الملغاة على مستوى جهة مستفيدة معينة في فترة زمنية محددة.

وارد الإجراءات 0 وارد الإشعارات 0 مساعدة English خروج

مربحاً ☰

بيان إجمالي الفواتير الملغاة

محددات التقرير

السنة المالية	اسم الجهة	تاريخ رفع الفواتير إلى	تاريخ رفع الفواتير من	اسم الجهة المستفيدة
<input type="text"/>	<input type="text"/>	<input type="text"/>	<input type="text"/>	<input type="text"/>

بحث إعادة تهيئة

نتيجة البحث

#	عدد الفواتير	القيمة	سبب الإلغاء
المجموع 0.00			

إصدار طباعة

2- عند إدخال قيم في حقول قسم **محددات التقرير** ثم النقر على **بحث** يقوم النظام بعرض نتائج التقرير في قسم **نتيجة البحث** التي تتوافق مع محددات البحث المدخلة

بيان إجمالي الفواتير الملغاة

اسم الجهة *

اسم الجهة المستفيدة *

تاريخ رفع الفواتير إلى *

15/02/1445 هـ 31/08/2023

تاريخ رفع الفواتير من *

14/02/1445 هـ 30/08/2023

إعادة تهيئة

بحث

محددات التقرير

السنة المالية

تاريخ رفع الفواتير من *

اسم الجهة المستفيدة *

نتيجة البحث

سبب الإلغاء	القيمة	عدد الفواتير	#
Payment has been done by another channel or transaction cancelled	94,801.68	249	1
		المجموع	94,801.68

تصدير

طباعة

2.1- أما عند النقر على **إعادة تهيئة** يتم تفريغ الحقول من قيم البحث المدخلة في قسم **محددات التقرير**، وكذلك حذف نتائج البحث المعروضة في قسم **نتيجة البحث**

English مساعدة واردة الإجراءات واردة الإشعارات خروج

محددات التقرير

السنة المالية
تاريخ رفع الفواتير من
اسم الجهة المستفيدة

اسم الجهة
تاريخ رفع الفواتير إلى



بحث إعادة تهيئة

نتيجة البحث

#	عدد الفواتير	القيمة	سبب الإنهاء
المجموع 0.00			

تصدير طباعة

3- في قسم نتيجة البحث يعرض النظام نتائج التقرير التي تتوافق مع محددات البحث المدخلة، وعند النقر على:

1.  طباعة يتم طباعة نتائج البحث.
2.  تصدير يتم تصدير نتائج البحث.

بيان إجمالي الفواتير الملغاة

اسم الجهة*


اسم الجهة المستفيدة*


تاريخ رفع الفواتير إلى*

 م

تاريخ رفع الفواتير من*


 م


 إعادة تعبئة

 بحث

نتيجة البحث

سبب الإلغاء	القيمة	عدد الفواتير	#
Payment has been done by another channel or transaction cancelled	94,801.68	249	1
			المجموع
			94,801.68

 تصدير

 طباعة

القسم الثاني عشر: بيان تفصيل الفواتير الملغاة

1- بعد أن يتم تسجيل الدخول من قبل صاحب صلاحية "مدير النظام" أو "الموظف الحكومي" إلى المنصة عن طريق الرابط التالي: <https://tahseel.mof.gov.sa:9443/tahseel/Home/Login.jsf> وبعد النقر على القائمة الجانبية (☰) يتم اختيار "نظام إدارة الإيرادات" ثم "بيان تفصيل الفواتير الملغاة" تظهر شاشة بيان تفصيل الفواتير الملغاة حيث تستخدم هذه الشاشة بغرض الاستعلام عن الفواتير الملغاة على مستوى جهة مستفيدة معينة في فترة زمنية محددة.

5

خروج English مساعدة واردة الإشعارات واردة الإجراءات

محدثاً

بيان تفصيل الفواتير الملغاة

محددات التقرير

السنة المالية

تاريخ رفع الفواتير من

اسم الجهة المستفيدة

اسم الجهة

تاريخ رفع الفواتير إلى

تاريخ الرفع

القيمة

تاريخ الإلغاء

رقم الفاتورة

رقم الاشتراك

#

المجموع 0.00

إعادة تهيئة بحث

طباعة تصدير

جميع الحقوق محفوظة - وزارة المالية © 2019

VISION 2030
وزارة المالية
Ministry of Finance

2- عند إدخال قيم في حقول قسم **محددات التقرير** ثم النقر على **بحث** يقوم النظام بعرض نتائج التقرير في قسم **نتيجة البحث** التي تتوافق مع محددات البحث المدخلة

English مساعدة واردة الإجراءات واردة الإشعارات خروج

محددات التقرير

السنة المالية تاريخ رفع الفواتير من اسم الجهة* تاريخ رفع الفواتير إلى* الهيئة العامة للجمارك

15/02/1445 م 31/08/2023 16/02/1445 م 30/08/2023

إعادة لهيئة بحث

نتيجة البحث

#	رقم الاشتراك	رقم الفاتورة	تاريخ الإلغاء	القيمة	تاريخ الرفع	السبب
1	62145780111	62145780111	2023-08-30	414.80	2023-08-30	Payment has been done by another channel or transaction cancelled
2	29735030413	29735030413	2023-08-30	8.00	2023-08-30	Payment has been done by another channel or transaction cancelled
3	62147100110	62147100110	2023-08-30	945.80	2023-08-30	Payment has been done by another channel or transaction cancelled
4	62149190117	62149190117	2023-08-30	1,084.98	2023-08-30	Payment has been done by another channel or transaction cancelled
5	62149260112	62149260112	2023-08-30	598.97	2023-08-30	Payment has been done by another channel or transaction cancelled
6	18380290354	18380290354	2023-08-30	237.00	2023-08-30	Payment has been done by another channel or transaction cancelled
7	34345950447	34345950447	2023-08-30	32.00	2023-08-30	Payment has been done by another channel or transaction cancelled
8	34346070440	34346070440	2023-08-30	216.00	2023-08-30	Payment has been done by another channel or transaction cancelled
9	68149130837	68149130837	2023-08-30	375.00	2023-08-30	Payment has been done by another channel or transaction cancelled
10	34346090446	34346090446	2023-08-30	32.00	2023-08-30	Payment has been done by another channel or transaction cancelled

94,801.68 المجموع

تصدير طباعة

2.1- أما عند النقر على **إعادة تهيئة** يتم تفريغ الحقول من قيم البحث المدخلة في قسم **محددات التقرير**، وكذلك حذف نتائج البحث المعروضة في قسم **نتيجة البحث**

5

English مساعدة واردة الإجراءات واردة الإشعارات خروج

محدثاً

بيان تفصيل الفواتير الملغاة

محددات التقرير

السنة المالية
تاريخ رفع الفواتير من
اسم الجهة المستفيدة

اسم الجهة
تاريخ رفع الفواتير إلى

إعادة تهيئة بحث

نتيجة البحث



#	رقم الاشتراك	رقم الفاتورة	تاريخ الإلغاء	القيمة	تاريخ الرفع	السبب
المجموع 0.00						

تصدير طباعة

جميع الحقوق محفوظة - وزارة المالية © 2019

VISION رؤية 2030
وزارة المالية
Ministry of Finance

3- في قسم نتيجة البحث يعرض النظام نتائج التقرير التي تتوافق مع محددات البحث المدخلة، وعند النقر على:

1.  طباعة يتم طباعة نتائج البحث.
2.  تصدير يتم تصدير نتائج البحث.

English مساعدة واردة الإجراءات واردة الإشعارات خروج

محددات التقرير

السنة المالية: 30/08/2023 من 14/02/1445 هـ

اسم الجهة: تاريخ رفع الفواتير إلى: 31/08/2023 من 15/02/1445 هـ

اسم الجهة المستفيدة:

إعادة تهيئة بحث

نتيجة البحث

#	رقم الاشتراك	رقم الفاتورة	تاريخ الإلغاء	القيمة	تاريخ الرفع	السبب
1	62145780111	62145780111	2023-08-30	414.80	2023-08-30	Payment has been done by another channel or transaction cancelled
2	29735030413	29735030413	2023-08-30	8.00	2023-08-30	Payment has been done by another channel or transaction cancelled
3	62147100110	62147100110	2023-08-30	945.80	2023-08-30	Payment has been done by another channel or transaction cancelled
4	62149190117	62149190117	2023-08-30	1,084.98	2023-08-30	Payment has been done by another channel or transaction cancelled
5	62149260112	62149260112	2023-08-30	598.97	2023-08-30	Payment has been done by another channel or transaction cancelled
6	18380290354	18380290354	2023-08-30	237.00	2023-08-30	Payment has been done by another channel or transaction cancelled
7	34345950447	34345950447	2023-08-30	32.00	2023-08-30	Payment has been done by another channel or transaction cancelled
8	34346070440	34346070440	2023-08-30	216.00	2023-08-30	Payment has been done by another channel or transaction cancelled
9	68149130837	68149130837	2023-08-30	375.00	2023-08-30	Payment has been done by another channel or transaction cancelled
10	34346090446	34346090446	2023-08-30	32.00	2023-08-30	Payment has been done by another channel or transaction cancelled

المجموع 94,801.68

طباعة تصدير

القسم الثالث عشر: بيان تفصيل الفواتير غير المبوبة

1- بعد أن يتم تسجيل الدخول من قبل صاحب صلاحية "مدير النظام" أو "الموظف الحكومي" إلى المنصة عن طريق الرابط التالي: <https://tahseel.mof.gov.sa:9443/tahseel/Home/Login.jsf> وبعد النقر على القائمة الجانبية (☰) يتم اختيار "نظام إدارة الإيرادات" ثم "بيان تفصيل الفواتير غير المبوبة" تظهر شاشة بيان تفصيل الفواتير غير المبوبة حيث يتم استخدام هذه الشاشة بغرض الاستعلام عن بيان تفاصيل الفواتير الغير مبوبة.

English مساعدة واردة الإجراءات واردة الإشعارات

محددات التقرير

السنة المالية

تاريخ التسوية من

اسم الجهة

تاريخ التسوية إلى

إعادة تهيئة بحث

نتيجة البحث

#	رقم الاشتراك	رقم الفاتورة	تاريخ التسوية	القيمة	السبب
المجموع 0.00					

تصدير طباعة

2- عند إدخال قيم في حقول قسم **محددات التقرير** ثم النقر على **بحث** يقوم النظام بعرض نتائج التقرير في قسم **نتيجة البحث** التي تتوافق مع محددات البحث المدخلة.

English مساعدة واردة الإشعارات واردة الإجراءات مرحباً

بيان تفصيل الفواتير غير المبوية

محددات التقرير

السنة المالية

تاريخ التسوية من

اسم الجهة

تاريخ التسوية إلى

هـ م

هـ م

إعادة تهيئة

بحث

نتيجة البحث

#	رقم الاشتراك	رقم الفاتورة	تاريخ التسوية	القيمة	السبب
المجموع					
	0.00				

تصدير طباعة

2.1- أما عند النقر على **إعادة تهيئة** يتم تفريغ الحقول من قيم البحث المدخلة في قسم **محددات التقرير**، وكذلك حذف نتائج البحث المعروضة في قسم **نتيجة البحث**.

English مساعدة واردة الإشعارات واردة الإجراءات مارجياً

بيان تفصيل الفواتير غير المبوية

محددات التقرير

السنة المالية تاريخ التسوية من

اسم الجهة تاريخ التسوية إلى


بحث إعادة تهيئة


نتيجة البحث

#	رقم الاشتراك	رقم الفاتورة	تاريخ التسوية	القيمة	السبب
المجموع 0.00					

تصدير طباعة

3- في قسم نتيجة البحث يعرض النظام نتائج التقرير التي تتوافق مع محددات البحث المدخلة، وعند النقر على:

1.  طباعة يتم طباعة نتائج البحث.

2.  تصدير يتم تصدير نتائج البحث.

بيان تفصيل الفواتير غير المبوية

محددات التقرير

السنة المالية	اسم الجهة	تاريخ التسوية من	تاريخ التسوية إلى
<input type="text"/>	<input type="text"/>	<input type="text"/>	<input type="text"/>

إعادة تهيئة  بحث 

نتيجة البحث

#	رقم الاشتراك	رقم الفاتورة	تاريخ التسوية	القيمة	السبب
المجموع 0.00					

 طباعة  تصدير

القسم الرابع عشر: بيان إجمالي المبالغ المسترجعة

1- بعد أن يتم تسجيل الدخول من قبل صاحب صلاحية "مدير النظام" أو "الموظف الحكومي" إلى المنصة عن طريق الرابط التالي: <https://tahseel.mof.gov.sa:9443/tahseel/Home/Login.jsf> وبعد النقر على القائمة الجانبية (☰) يتم اختيار "نظام إدارة الإيرادات" ثم "بيان إجمالي المبالغ المسترجعة" تظهر شاشة بيان إجمالي المبالغ المسترجعة حيث تستخدم هذه الشاشة بغرض الاستعلام عن إجمالي مبالغ الفواتير التي تم استرداد قيمتها.

خروج English مساعدة 0 واردة الإشعارات 0 واردة الإجراءات

مربحاً

بيان إجمالي العمليات (المبالغ) المسترجعة

محددات التقرير

السنة المالية: اسم الجهة: تاريخ إصدار أمر الإسترجاع من: تاريخ إصدار أمر الإسترجاع إلى:

بحث إعادة تهيئة

نتيجة البحث

العمليات المسترجعة المسواة		العمليات المسترجعة تحت التسوية		العمليات المسترجعة	
القيمة	العدد	القيمة	العدد	القيمة	العدد
0.00	وفيها				

عدد العمليات المسترجعة تحت التسوية لأكثر من ثلاثة أيام عمل

تصدير طباعة

2- عند إدخال قيم في حقول قسم **محددات التقرير** ثم النقر على **بحث** يقوم النظام بعرض نتائج التقرير في قسم **نتيجة البحث** التي تتوافق مع محددات البحث المدخلة

English مساعدة 0 واردة الإشعارات 0 واردة الإجراءات

محددات التقرير

السنة المالية تاريخ إصدار أمر الإسترجاع من 01/01/2023 تاريخ إصدار أمر الإسترجاع إلى 08/06/1444 هـ اسم الجهة تاريخ إصدار أمر الإسترجاع إلى 04/09/2023 19/02/1445 هـ

إعادة تهيئة بحث

نتيجة البحث

العمليات المسترجعة		العمليات المسترجعة تحت التسوية		العمليات المسترجعة المتسوية	
العدد	القيمة	العدد	القيمة	العدد	القيمة
6484		30		6454	

عدد العمليات المسترجعة تحت التسوية لأكثر من ثلاثة أيام عمل 29 وفيتمتها

تصدير طباعة

2.1- أما عند النقر على **إعادة تهيئة** يتم تفريغ الحقول من قيم البحث المدخلة في قسم **محددات التقرير**، وكذلك حذف نتائج البحث المعروضة في قسم **نتيجة البحث**.

English مساعدة 0 واردة الإشعارات 0 واردة الإجراءات

محددات التقرير

الاسم الجاهة *

تاريخ إصدار أمر الإسترذاع إلى *

الاسم الجاهة *

تاريخ إصدار أمر الإسترذاع من *

إعادة تهيئة بحث


نتيجة البحث


العمليات المسترجعة		العمليات المسترجعة تحت التسمية		العمليات المسترجعة	
العدد	القيمة	العدد	القيمة	العدد	القيمة
0.00	وغيرها				

عدد العمليات المسترجعة تحت التسمية لاكثر من ثلاثة أيام عمل

تصدير طباعة

3- في قسم نتيجة البحث يعرض النظام نتائج التقرير التي تتوافق مع محددات البحث المدخلة، وعند النقر على:

1.  طباعة يتم طباعة نتائج البحث.

2.  تصدير يتم تصدير نتائج البحث.

English مساعدة 0 واردة الإشعارات 0 واردة الإجراءات 1 مخرج

محددات التقرير

السنة المالية

تاريخ إصدار أمر الإسترجاع من

01/01/2023 م 08/06/1444 هـ

اسم الجهة

تاريخ إصدار أمر الإسترجاع إلى

04/09/2023 م 19/02/1445 هـ

إعادة تهيئة بحث

نتيجة البحث

العمليات المسطرة		العمليات المسطرة تحت التسوية		العمليات المسطرة المتسوية	
العدد	القيمة	العدد	القيمة	العدد	القيمة
6454		30		6454	

عدد العمليات المسطرة تحت التسوية لأكثر من ثلاثة أيام عمل 29 وظيفتها

طباعة تصدير

القسم الخامس عشر: بيان العمليات المسترجعة تحت التسوية لأكثر من ثلاثة أيام

1- بعد أن يتم تسجيل الدخول من قبل صاحب صلاحية "مدير النظام" أو "الموظف الحكومي" إلى المنصة عن طريق الرابط التالي: <https://tahseel.mof.gov.sa:9443/tahseel/Home/Login.jsf> وبعد النقر على "نظام إدارة الإيرادات" ثم "بيان العمليات المسترجعة تحت التسوية لأكثر من ثلاثة أيام" تظهر شاشة بيان إجمالي المبالغ المسترجعة التي تحت التسوية لأكثر من ثلاثة أيام حيث تستخدم هذه الشاشة بغرض الاستعلام عن طلبات الاسترداد والتي حالتها تحت التسوية لمدة تتجاوز ثلاث أيام عمل.

خروج English مساعدة واردة الإقترارات واردة الإجراءات مرجحاً

بيان العمليات المسترجعة تحت التسوية لأكثر من ثلاثة أيام

محددات التقرير

السنة المالية: تاريخ إصدار أمر الإسترجاع من: هـ م

اسم الجهة: تاريخ إصدار أمر الإسترجاع إلى: هـ م

إعادة تهيئة بحث

نتيجة البحث

#	رقم الفاتورة	رقم عملية الإسترجاع (Refund ID)	قيمة عملية الإسترجاع	تاريخ عملية الإسترجاع
			0.00	المجموع

العدد

تصدير طباعة

2- عند إدخال قيم في حقول قسم **محددات التقرير** ثم النقر على **بحث** يقوم النظام بعرض نتائج التقرير في قسم **نتيجة البحث** التي تتوافق مع محددات البحث المدخلة

English مساعدة 0 واردة الإشعارات 0 واردة الإجراءات 0 خروج

محددات التقرير

السنة المالية تاريخ إصدار أمر الإسترجاع من 01/01/2023 م 08/06/1444 هـ تاريخ إصدار أمر الإسترجاع إلى 04/09/2023 م 19/02/1445 هـ

اسم الجهة

إعادة تهيئة بحث

نتيجة البحث

رقم	رقم الماتورة	رقم عملية الإسترجاع (Refined ID)	قيمة عملية الإسترجاع	تاريخ عملية الإسترجاع
1	2207695216049183	2677287	5,000.00	2023/05/16
2	2206670529008483	2677306	4,000.00	2023/05/16
3	2205616446486703	2677310	3,000.00	2023/05/16
4	22026886145467053	2677313	5,000.00	2023/05/16
5	2204698302664195	2677329	3,000.00	2023/05/16
6	2304721336970015	2677338	5,000.00	2023/05/16
7	2307727873403561	2678809	3,000.00	2023/05/17
8	2303778249355071	2691019	5,000.00	2023/05/20
9	2303703185349608	2692007	1,000.00	2023/05/21
10	2302736178351004	2704704	5,000.00	2023/05/23

المجموع 84,000.00 29 الحد

تصدير طباعة

2.1- أما عند النقر على **إعادة تهيئة** يتم تفريغ الحقول من قيم البحث المدخلة في قسم **محددات التقرير**، وكذلك حذف نتائج البحث المعروضة في قسم **نتيجة البحث**.

English مساعدة 0 واردة الإشعارات 1 واردة الإجراءات مخرج

محددات التقرير

السنة المالية تاريخ إصدار أمر الإسترجاع من

اسم الجهة تاريخ إصدار أمر الإسترجاع إلى

إعادة تهيئة بحث



نتيجة البحث

#	رقم الماتورة	رقم عملية الإسترجاع (Refined ID)	قيمة عملية الإسترجاع	تاريخ عملية الإسترجاع
			0.00	
المجموع				

العدد

تصدير طباعة

3- في قسم نتيجة البحث يعرض النظام نتائج التقرير التي تتوافق مع محددات البحث المدخلة، وعند النقر على:

1.  طباعة يتم طباعة نتائج البحث.
2.  تصدير يتم تصدير نتائج البحث.

English مساعدة 0 واردة الإشعارات 0 واردة الإجراءات

محددات التقرير

السنة المالية

تاريخ إصدار أمر الإسترجاع من 01/01/2023 إلى 08/06/1444 هـ

تاريخ إصدار أمر الإسترجاع إلى 04/09/2023 من 19/02/1445 هـ

اسم الجهة

إعادة تهيئة بحث

نتيجة البحث

رقم الماتورة	رقم عملية الإسترجاع (Refined ID)	قيمة عملية الإسترجاع	تاريخ عملية الإسترجاع	ن
2207695216049183	2677287	5,000.00	2023/05/16	1
2206670529008483	2677306	4,000.00	2023/05/16	2
2205616446486703	2677310	3,000.00	2023/05/16	3
22026886145467053	2677313	5,000.00	2023/05/16	4
2204698302664195	2677329	3,000.00	2023/05/16	5
2304721336970015	2677338	5,000.00	2023/05/16	6
2307727873403561	2678809	3,000.00	2023/05/17	7
2303778249355071	2691019	5,000.00	2023/05/20	8
2303703185349608	2692007	1,000.00	2023/05/21	9
2302736178351004	2704704	5,000.00	2023/05/23	10

المجموع 84,000.00 29 الحد

تصدير طباعة

القسم السادس عشر: بيان تفاصيل العمليات المسترجعة المسواة

1- بعد أن يتم تسجيل الدخول من قبل صاحب صلاحية "مدير النظام" أو "الموظف الحكومي" إلى المنصة عن طريق الرابط التالي: <https://tahseel.mof.gov.sa:9443/tahseel/Home/Login.jsf> وبعد النقر على القائمة الجانبية (☰) يتم اختيار "نظام إدارة الإيرادات" ثم "بيان تفاصيل العمليات المسترجعة المسواة" تظهر شاشة بيان إجمالي بيان تفاصيل العمليات المسترجعة المسواة حيث تستخدم هذه الشاشة بغرض الاستعلام عن المبالغ التي تم استرجاع قيمتها وتمت تسويتها.

English مساعدة 0 واردة الإشعارات 0 واردة الإجراءات 0 خروج

محددات التقرير

السنة المالية تاريخ إصدار أمر الإسترجاع من

اسم الجهة تاريخ إصدار أمر الإسترجاع إلى

هـ م هـ م

إعادة تعبئة بحث

نتيجة البحث

#	رقم الفاتورة	قيمة عملية الدفع	قيمة عملية الإسترجاع	تاريخ عملية الإسترجاع	تاريخ التسوية	حالة الإسترجاع
المجموع						0.00

العدد

تصدير طباعة

2- عند إدخال قيم في حقول قسم **محددات التقرير** ثم النقر على **بحث** يقوم النظام بعرض نتائج التقرير في قسم **نتيجة البحث** التي تتوافق مع محددات البحث المدخلة.

English مساعدة 0 واردة الإشعارات 0 واردة الإجراءات 0 مخرج

محددات التقرير

السلطة المالية

تاريخ إصدار أمر الإسترجاع من 01/01/2023 م 08/06/1444 هـ تاريخ إصدار أمر الإسترجاع إلى 04/09/2023 م 19/02/1445 هـ

اسم الجهة

تاريخ إصدار أمر الإسترجاع إلى

إعادة تهيئة

نتيجة البحث

#	رقم الفاتورة	قيمة عملية الدفع	قيمة عملية الإسترجاع	تاريخ عملية الإسترجاع	تاريخ التسوية	حالة الإسترجاع
1	2209682543349147	4,000.00	4,000.00	2023-01-04	2023-01-06	تمت التسوية
2	2204508859414255	3,000.00	3,000.00	2023-01-04	2023-01-06	تمت التسوية
3	2200650139237614	4,000.00	4,000.00	2023-01-04	2023-01-06	تمت التسوية
4	2205643802730627	500.00	500.00	2023-01-04	2023-01-06	تمت التسوية
5	2206676084093211	3,000.00	3,000.00	2023-01-04	2023-01-06	تمت التسوية
6	2200680406197205	4,000.00	4,000.00	2023-01-04	2023-01-06	تمت التسوية
7	2204322992867628	3,000.00	3,000.00	2023-01-04	2023-01-06	تمت التسوية
8	2208469554837984	3,000.00	3,000.00	2023-01-04	2023-01-06	تمت التسوية
9	2200449039356075	3,000.00	3,000.00	2023-01-04	2023-01-06	تمت التسوية
10	2206552514407170	3,000.00	3,000.00	2023-01-04	2023-01-06	تمت التسوية

المجموع 6454

العدد

تصدير طباعة

2.1- أما عند النقر على **إعادة تهيئة** يتم تفريغ الحقول من قيم البحث المدخلة في قسم **محددات التقرير**، وكذلك حذف نتائج البحث المعروضة في قسم **نتيجة البحث**.

English مساعدة 0 واردة الإشعارات 0 واردة الإجراءات مخرج

محددات التقرير

السنة المالية تاريخ إصدار أمر الإستدراج من

اسم الجهة تاريخ إصدار أمر الإستدراج إلى

إعادة تهيئة بحث



نتيجة البحث

#	رقم الماتورة	قيمة عملية الدفع	قيمة عملية الإستدراج	تاريخ عملية الإستدراج	تاريخ النسوية	حالة الإستدراج
المجموع						0.00

العدد

تصدير طباعة

3- في قسم نتيجة البحث يعرض النظام نتائج التقرير التي تتوافق مع محددات البحث المدخلة، وعند النقر على:

1.  طباعة يتم طباعة نتائج البحث.
2.  تصدير يتم تصدير نتائج البحث.

خروج
English
مساعدة
وارد الإشعارات
وارد الإجراءات
مركزاً

بيان تفاصيل العمليات المسترجعة المسواة

محددات التقرير

السنة المالية

تاريخ إصدار أمر الإسترجاع إلى: 04/09/2023

اسم الجهة:

تاريخ إصدار أمر الإسترجاع من: 08/06/1444 هـ

تاريخ إصدار أمر الإسترجاع من: 01/01/2023

19/02/1445 هـ

04/09/2023

إعادة تهيئة
بحث

نتائج البحث

#	رقم الفاتورة	قيمة عملية الدفع	هبة عملية الإسترجاع	تاريخ عملية الإسترجاع	تاريخ التسوية	حالة الإسترجاع
1	2209682543349147	4,000.00	4,000.00	2023/01/04	2023/01/06	تمت التسوية
2	2204508859414255	3,000.00	3,000.00	2023/01/04	2023/01/06	تمت التسوية
3	2200650139237614	4,000.00	4,000.00	2023/01/04	2023/01/06	تمت التسوية
4	2205643802730627	500.00	500.00	2023/01/04	2023/01/06	تمت التسوية
5	2206676084093211	3,000.00	3,000.00	2023/01/04	2023/01/06	تمت التسوية
6	2200680406197205	4,000.00	4,000.00	2023/01/04	2023/01/06	تمت التسوية
7	2204322992867628	3,000.00	3,000.00	2023/01/04	2023/01/06	تمت التسوية
8	2208469554837984	3,000.00	3,000.00	2023/01/04	2023/01/06	تمت التسوية
9	2200449039356075	3,000.00	3,000.00	2023/01/04	2023/01/06	تمت التسوية
10	2206552514407170	3,000.00	3,000.00	2023/01/04	2023/01/06	تمت التسوية

المجموع
6454
العدد

تصدير
طباعة

القسم السابع عشر: كشف الدفعات المسواة والعمليات المسترجعة

1- بعد أن يتم تسجيل الدخول من قبل صاحب صلاحية "مدير النظام" أو "الموظف الحكومي" إلى المنصة عن طريق الرابط التالي: <https://tahseel.mof.gov.sa:9443/tahseel/Home/Login.jsf> وبعد النقر على القائمة الجانبية (☰) يتم اختيار "نظام إدارة الإيرادات" ثم "كشف الدفعات المسواة والعمليات المسترجعة" تظهر شاشة كشف الدفعات المسواة والعمليات المسترجعة حيث تستخدم هذه الشاشة بغرض الاستعلام عن الدفعات التي تمت تسويتها بين سداد والجهة المفوترة والعمليات المسترجعة.

خروج English مساعدة 0 واردة الإشعارات 1 واردة الإجراءات

مربعاً

كشف الدفعات المسواة والعمليات المسترجعة

محددات التقرير

السنة المالية
تاريخ التسوية من

اسم الجهة
تاريخ التسوية إلى

هـ م هـ م

إعادة تهيئة بحث

نتيجة البحث

#	تاريخ الإيداع (التسوية) (م)	ما يقابله بال (هـ)	النوم	عدد الدفعات المسواة	القيمة	عدد العمليات المسترجعة	القيمة
					إجمالي الدفعات المسواة	0.00	
					إجمالي العمليات المسترجعة	0.00	

عدد الدفعات المسواة
عدد العمليات المسترجعة

تصدير طباعة

جميع الحقوق محفوظة - وزارة المالية © 2019

VISION 2030
وزارة المالية
Ministry of Finance

2- عند إدخال قيم في حقول قسم **محددات التقرير** ثم النقر على **بحث** يقوم النظام بعرض نتائج التقرير في قسم **نتيجة البحث** التي تتوافق مع محددات البحث المدخلة.

English مساعدة 0 واردة الإشعارات 0 واردة الإجراءات 0 مخرج

محددات التقرير

السنة المالية تاريخ التسوية من

اسم الجهة تاريخ التسوية إلى

19/02/1445 هـ 04/09/2023 م 08/06/1444 هـ 01/01/2023 م

بحث إعادة تعبئة

نتيجة البحث

#	تاريخ الإيداع (التسوية) (م)	ما يقابله بال (هـ)	اليوم	عدد الدفعات المسوية	القيمة	عدد العمليات المسترجعة	القيمة
1	2023-01-01	1444-06-08	الأحد	758	0.00	0	0.00
2	2023-01-01		الأحد	13	0.00	0	0.00
3	2023-01-02	1444-06-09	الاثنين	502	0.00	0	0.00
4	2023-01-02		الاثنين	13	0.00	0	0.00
5	2023-01-03	1444-06-10	الثلاثاء	527	0.00	0	0.00
6	2023-01-03		الثلاثاء	447	0.00	0	0.00
7	2023-01-04	1444-06-11	الأربعاء	540	0.00	0	0.00
8	2023-01-04		الأربعاء	26	0.00	0	0.00
9	2023-01-05	1444-06-12	الخميس	480	0.00	0	0.00
10	2023-01-05		الخميس	27	0.00	0	0.00

إجمالي الدفعات المسوية 164580

إجمالي العمليات المسترجعة 12027

عدد الدفعات المسوية 0.00

عدد العمليات المسترجعة 0.00

تصدير طباعة

2.1- أما عند النقر على **إعادة تهيئته** يتم تفريغ الحقول من قيم البحث المدخلة في قسم **محددات التقرير**، وكذلك حذف نتائج البحث المعروضة في قسم **نتيجة البحث**.

English مساعدة 0 واردة الإشعارات 0 وارد الإجراءات مودياً

كشف الدفعات المسواة والعمليات المسترجعة

محددات التقرير

السنة المالية: تاريخ التسوية من: اسم الجهة: تاريخ التسوية إلى:

بحث إعادة تهيئته

نتيجة البحث

#	تاريخ الإيداع (التسوية) (م)	ما يقابله بال (هـ)	اليوم	عدد الدفعات المسواة	القيمة	عدد العمليات المسترجعة	القيمة
					إجمالي الدفعات المسواة		0.00
					إجمالي العمليات المسترجعة		0.00
					عدد الدفعات المسواة		
					عدد العمليات المسترجعة		

تصدير طباعة

جميع الحقوق محفوظة - وزارة المالية © 2019

VISION رؤية 2030
Ministry of Finance
وزارة المالية

3- في قسم نتيجة البحث يعرض النظام نتائج التقرير التي تتوافق مع محددات البحث المدخلة، وعند النقر على:

1. **طباعة** يتم طباعة نتائج البحث.

2. **تصدير** يتم تصدير نتائج البحث.

كشف الدفعات المسواة والعمليات المسترجعة							
محددات التقرير							السنة المالية
اسم الجهة		تاريخ التسوية إلى		تاريخ التسوية من			
19/02/1445 هـ		04/09/2023		08/06/1444 هـ		01/01/2023	
<input type="button" value="إعادة تعبئة"/> <input type="button" value="بحث"/>							
نتيجة البحث							
#	تاريخ الإيداع (التسوية) (م)	ما يقابله بال (هـ)	اليوم	عدد الدفعات المسواة	القيمة	عدد العمليات المسترجعة	القيمة
1	2023-01-01	1444-06-08	الأحد	758		0	0.00
2	2023-01-01		الأحد	13		0	0.00
3	2023-01-02	1444-06-09	الاثنين	502		0	0.00
4	2023-01-02		الاثنين	13		0	0.00
5	2023-01-03	1444-06-10	الثلاثاء	527		0	0.00
6	2023-01-03		الثلاثاء	447		0	0.00
7	2023-01-04	1444-06-11	الأربعاء	540		0	0.00
8	2023-01-04		الأربعاء	26		0	0.00
9	2023-01-05	1444-06-12	الخميس	480		0	0.00
10	2023-01-05		الخميس	27		0	0.00
				إجمالي الدفعات المسواة	164580	عدد الدفعات المسواة	
				إجمالي العمليات المسترجعة	12027	عدد العمليات المسترجعة	
					0.00		

الفصل الرابع: نظام الصلاحيات القسم الأول: إدارة المستخدمين

1- بعد أن يتم تسجيل الدخول من قبل صاحب صلاحية "مدير النظام" إلى المنصة عن طريق الرابط التالي: <https://tahseel.mof.gov.sa:9443/tahseel/Home/Login.jsf> وبعد النقر على القائمة الجانبية (☰) يتم اختيار "نظام إدارة الصلاحيات" ثم "إدارة المستخدمين" تظهر شاشة إدارة المستخدمين حيث تستخدم هذه الشاشة بغرض البحث عن المستخدمين وتعريف وإدارة المستخدمين على النظام.

وارد الإجراءات واردة الإشعارات مساعدة English خروج

مرحباً

إدارة المستخدمين

محددات البحث

اسم الجهة	<input type="text"/>	البريد الإلكتروني	<input type="text"/>
الاسم العربي	<input type="text"/>	رقم الجوال	<input type="text"/>
اسم المستخدم	<input type="text"/>		

[إعادة تهيئته](#) [بحث](#)

بيانات المستخدمين

[إضافة +](#)

#	اختيار	الاسم العربي	اسم المستخدم	البريد الإلكتروني	كامة المرور	تفعيل / تعطيل

جميع الحقوق محفوظة - وزارة المالية © 2019

وزارة المالية
2030
Ministry of Finance

2- عند إدخال قيم في حقول قسم **محددات البحث** ثم النقر على **بحث** يقوم النظام بعرض نتائج التقرير في قسم **بيانات المستخدمين** التي تتوافق مع محددات البحث المدخلة

إدارة المستخدمين

محددات البحث

اسم الجهة	
الاسم العربي	
اسم المستخدم	
البريد الإلكتروني	
رقم الجوال	

إعادة تهيئة **بحث**

بيانات المستخدمين

إضافة +

#	اختيار	الاسم العربي	اسم المستخدم	البريد الإلكتروني	كلمة المرور	تفعيل / تعطيل
1	<input checked="" type="checkbox"/>					

جميع الحقوق محفوظة - وزارة المالية © 2019

VISION رؤية 2030
وزارة المالية
Ministry of Finance

2.1- أما عند النقر على **إعادة تهيئة** يتم تفريغ الحقول من قيم البحث المدخلة في قسم محددات البحث، وكذلك حذف نتائج البحث المعروضة في قسم بيانات المستخدمين.

English مساعدة واردة الإشعارات واردة الإجراءات

إدارة المستخدمين

محددات البحث

اسم الجهة
الاسم العربي
اسم المستخدم

البريد الإلكتروني
رقم الجوال

إعادة تهيئة بحث

بيانات المستخدمين

إضافة +

#	اختيار	الاسم العربي	اسم المستخدم	البريد الإلكتروني	كاملة المرور	تفعيل / تعطيل
---	--------	--------------	--------------	-------------------	--------------	---------------

جميع الحقوق محفوظة - وزارة المالية © 2019

VISION 2030
وزارة المالية
Ministry of Finance

3- للتعديل على المستخدم ، في قسم **بيانات المستخدمين** يتم عرض بيانات المستخدمين التي تم البحث عنها بموجب محددات البحث ، وعند الضغط على **اختيار** ✓ أمام أي سجل مستخدم يتم عرض بيانات المستخدم المختار في قسم **بيانات المستخدم** لعمل التعديل المطلوب ، وعند النقر على **حفظ** يتم حفظ بيانات المستخدم المعدلة.

English مساعدة واردة الإشعارات واردة الإجراءات

إدارة المستخدمين

محددات البحث

اسم الجهة
الاسم العربي
اسم المستخدم

البريد الإلكتروني
رقم الجوال

بحث إعادة تهيئة

بيانات المستخدمين

إضافة +

#	اختيار	الاسم العربي	اسم المستخدم	البريد الإلكتروني	كلمة المرور	تفعيل / تعطيل
1	<input checked="" type="checkbox"/>					

بيانات المستخدم

الاسم العربي
اسم المستخدم

البريد الإلكتروني
رقم الجوال

حفظ

4- لإضافة مستخدم جديد، في قسم بيانات المستخدمين عند النقر على **إضافة +** يتم اضافة سطر جديد لتسجيل سجل مستخدم جديد ، وعند النقر على **حفظ** يتم حفظ بيانات المستخدم الجديد.

English مساعدة واردة الإجراءات واردة الإشعارات خروج

محددات البحث

اسم الجهة

الاسم العربي

اسم المستخدم

البريد الإلكتروني

رقم الجوال

إعادة تعبئة بحث

بيانات المستخدمين

إضافة +

#	اختيار	الاسم العربي	اسم المستخدم	البريد الإلكتروني	كلمة المرور	تفعيل / تعطيل

جميع الحقوق محفوظة - وزارة المالية © 2019

2030 وزارة المالية Ministry of Finance

4.1- عند النقر على **حفظ** يتم حفظ و إضافة المستخدم.

إدارة المستخدمين

محددات البحث

اسم الجهة	<input type="text"/>	البريد الإلكتروني	<input type="text"/>	<input type="text"/>	<input type="text"/>
الاسم العربي	<input type="text"/>	رقم الجوال	<input type="text"/>	<input type="text"/>	<input type="text"/>
اسم المستخدم	<input type="text"/>	<input type="text"/>	<input type="text"/>	<input type="text"/>	<input type="text"/>

إعادة تهيئة **بحث**

بيانات المستخدمين

إضافة +

#	اختيار	الاسم العربي	اسم المستخدم	البريد الإلكتروني	كلمة المرور	تفعيل / تعطيل
1	<input checked="" type="checkbox"/>					

بيانات المستخدم

الاسم العربي	<input type="text"/>	البريد الإلكتروني	<input type="text"/>	<input type="text"/>	<input type="text"/>
اسم المستخدم	<input type="text"/>	رقم الجوال	<input type="text"/>	<input type="text"/>	<input type="text"/>

حفظ

القسم الثاني: إدارة مجموعة المستخدمين

1- بعد أن يتم تسجيل الدخول من قبل صاحب صلاحية "مدير النظام" إلى المنصة عن طريق الرابط التالي: <https://tahseel.mof.gov.sa:9443/tahseel/Home/Login.jsf> وبعد النقر على القائمة الجانبية (☰) يتم اختيار "نظام إدارة الصلاحيات" ثم "إدارة مجموعة المستخدمين" تظهر شاشة إدارة مجموعة المستخدمين حيث تستخدم هذه الشاشة بغرض ادارة المجموعات لمستخدمي الجهة الحكومية.

English مساعدة واردة الإجراءات واردة الإجراءات

محددات البحث

اسم الجهة مجموعة المستخدمين

الاسم العربي

إعادة تهيئة بحث

مجموعات المستخدمين

إضافة +

#	اختيار	اسم المجموعة	حفظ	حذف
---	--------	--------------	-----	-----

جميع الحقوق محفوظة - وزارة المالية © 2019

VISION 2030
وزارة المالية
Ministry of Finance

2- عند إدخال قيم في حقول قسم محددات البحث ثم النقر على **بحث** يقوم النظام بعرض نتائج التقرير في قسم **مجموعات المستخدمين** التي تتوافق مع محددات البحث المدخلة

English مساعدة واردة الإشعارات واردة الإجراءات

محددات البحث

اسم الجهة
مجموعة المستخدمين

اسم العربي

إعادة تهيئة بحث

مجموعات المستخدمين

إضافة

حذف	حفظ	اسم المجموعة	اختيار	#
✗	📄	موظفين-	☑	1
✗	📄	مدير النظام-	☑	2

جميع الحقوق محفوظة - وزارة المالية © 2019

VISION 2030
وزارة المالية
Ministry of Finance

2.1- أما عند النقر على **إعادة تهيئة** يتم تفريغ الحقول من قيم البحث المدخلة في قسم **محددات البحث**، وكذلك حذف نتائج البحث المعروضة في قسم **مجموعات المستخدمين**

English مساعدة واردة الإجراءات واردة الإشعارات خروج

مركزاً

إدارة مجموعات المستخدمين

محددات البحث

اسم الجهة
مجموعة المستخدمين

الاسم العربي

إعادة تهيئة **بحث**

مجموعات المستخدمين

إضافة +

حذف	حفظ	اسم المجموعة	اختيار	#
-----	-----	--------------	--------	---

جميع الحقوق محفوظة - وزارة المالية © 2019

3- في قسم **مجموعات المستخدمين** يتم عرض بيانات المجموعات التي تم البحث عنها بموجب محددات البحث، وعند الضغط على **اختيار** ✓ أمام سجل اي مجموعة يتم عرض المستخدمين في المجموعة المختارة في قسم المستخدمين.

إدارة مجموعات المستخدمين

محددات البحث

اسم الجهة
اسم المجموعة المستخدمين

إعادة تهيئة
بحث

مجموعات المستخدمين

+ إضافة

#	الظيار	اسم المجموعة	حفظ	حذف
1	<input checked="" type="checkbox"/>	موظفين-		✗
2	<input checked="" type="checkbox"/>	موظفين- مدير النظام		✗

<< >> 1

المستخدمين





+ إضافة

#	اسم العربي	اسم الجهة	حذف
1			✗
2			✗
3			✗
4			✗
5			✗
6			✗
7			✗
8			✗
9			✗
10			✗

<< >> 1

القسم الثالث: تغيير كلمة المرور

1- بعد أن يتم تسجيل الدخول من قبل صاحب صلاحية "مدير النظام" أو "الموظف الحكومي" إلى المنصة عن طريق الرابط التالي: <https://tahseel.mof.gov.sa:9443/tahseel/Home/Login.jsf> وبعد النقر على القائمة الجانبية (☰) يتم اختيار "نظام إدارة الصلاحيات" ثم " تغيير كلمة المرور " تظهر شاشة تغيير كلمة المرور حيث تستخدم هذه الشاشة بغرض تغيير كلمة المرور للمستخدم .

وارد الإجراءات   مساعدة  English  خروج


مرحباً 

تغيير كلمة المرور

تغيير كلمة المرور

كلمة المرور القديمة	<input type="text"/>
كلمة المرور الجديدة	<input type="text"/>
تأكيد كلمة المرور	<input type="text"/>

جميع الحقوق محفوظة - وزارة المالية © 2019



آلية الدعم

آلية الدعم للخدمة

البريد الإلكتروني: tahseel.support@mof.gov.sa

اعتماد
Etimad



شكرا

تحت إشراف

وزارة المالية
Ministry of Finance



NCGR
المركز الوطني لنظم
الموارد الحوالمية



EtimadSA