اعتماد
Etimad

دليل المستخدم

خدمة الأمانات

الجهة الحكومية

التاريخ: أبريل 2026م
الإصدار: 0.1

الفهرس

مسمى الخدمة

المقدمة 3

الدخول إلى منصة اعتماد 4

إرشادات الاستخدام 5

إنشاء أمر دفع أمانات 8

(أمانات) إنشاء أمر الدفع 9

سلسلة اعتمادات الجهة الحكومية 14

المقدمة

في إطار تعزيز تجربة المستفيد الرقمية؛ توفر منصة اعتماد الدليل الإرشادي لخدمة (الأمانات)، لتمكين المستفيدين من معرفة خطوات الاستفادة من الخدمة، حيث يستعرض الإجراءات المتعلقة بها وآلية تنفيذها.

الدخول إلى منصة اعتماد

لتسجيل الدخول على منصة اعتماد يتم التوجه إلى الرابط التالي:

https://etimad.sa

ثم النقر على "تسجيل الدخول" بالأعلى ومن خلالها يتم إدخال رقم الهوية وكلمة المرور، أو الدخول عبر النفاذ الوطني الموحد.

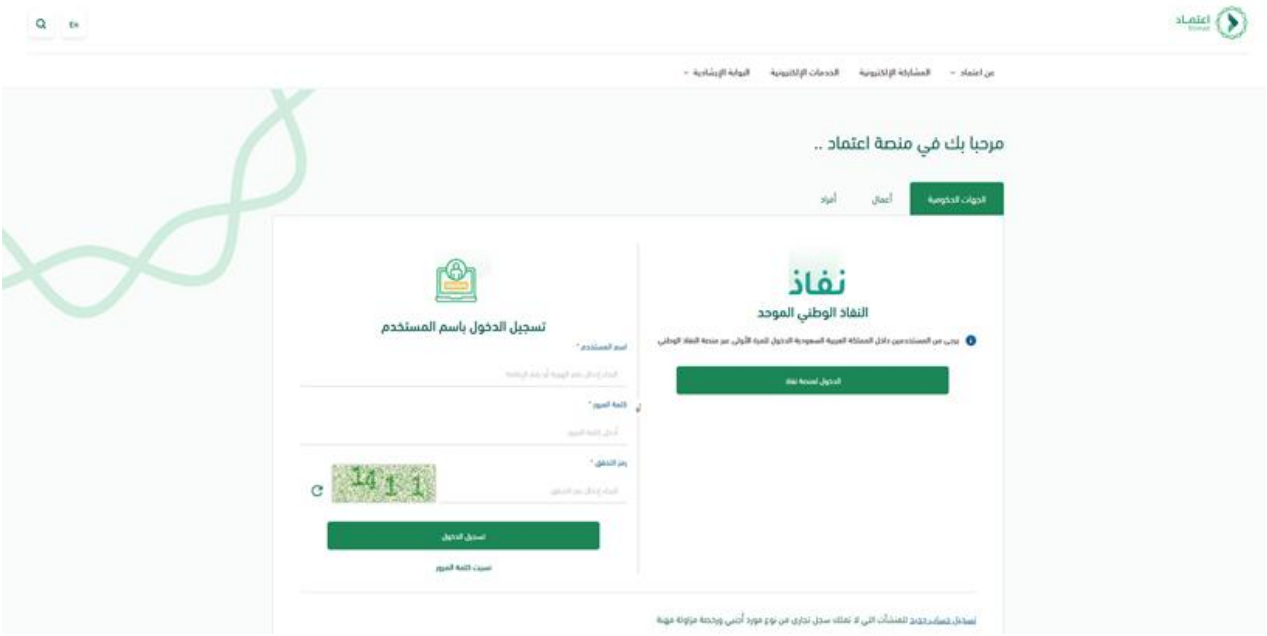

إرشادات الاستخدام

يقوم صاحب الصلاحية بالنقر على "إدارة المدفوعات".

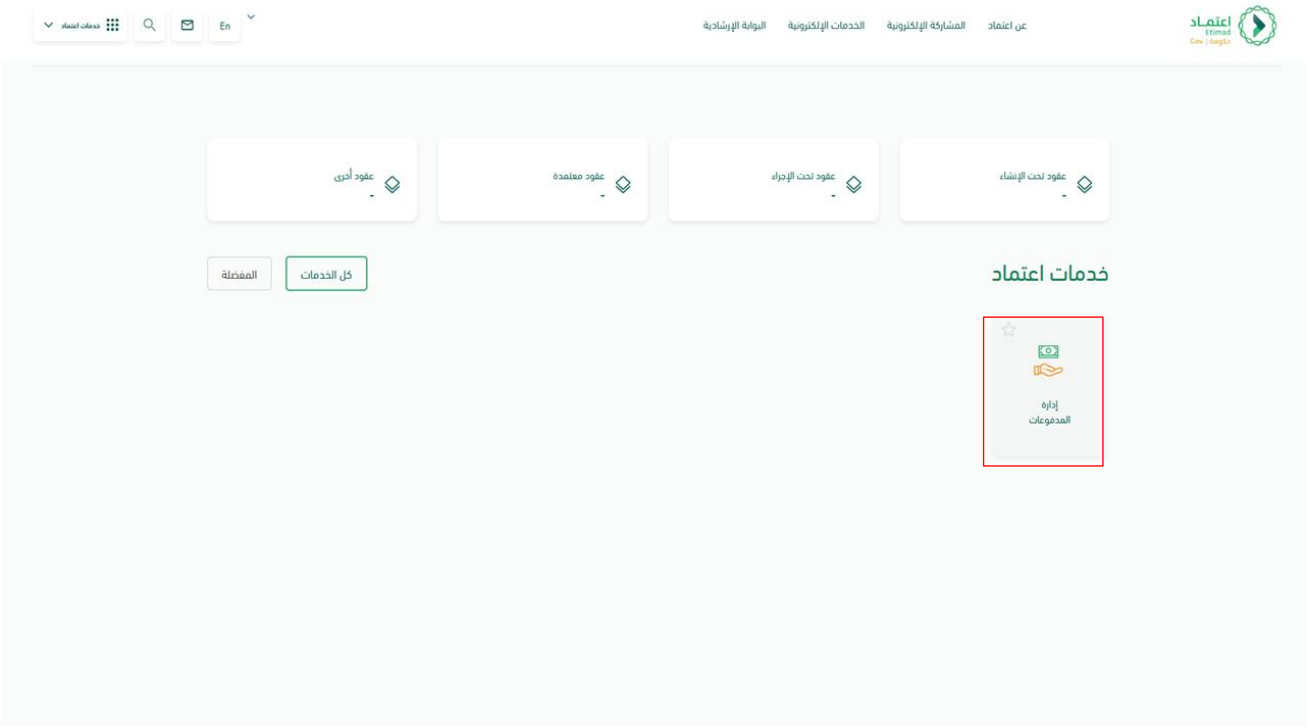

يقوم النظام بعرض صفحة قائمة الخدمات، ويقوم المستخدم باختيار "أوامر الدفع".

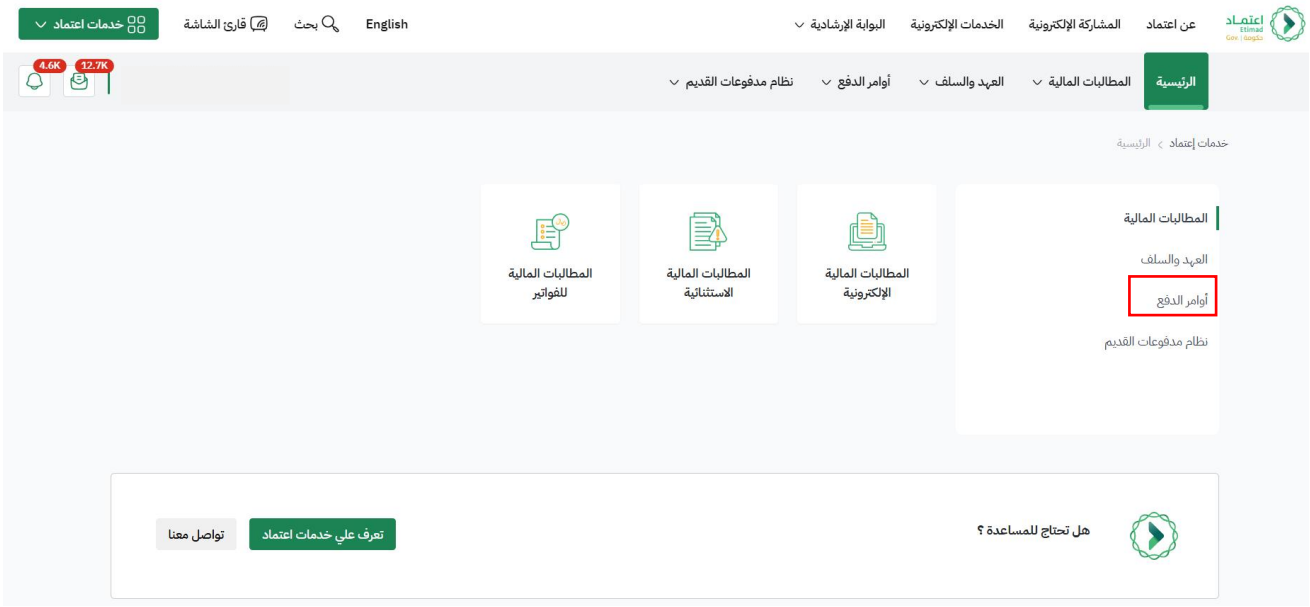

تظهر قائمة الخدمات، ويقوم المستخدم باختيار "أوامر الدفع المباشرة".

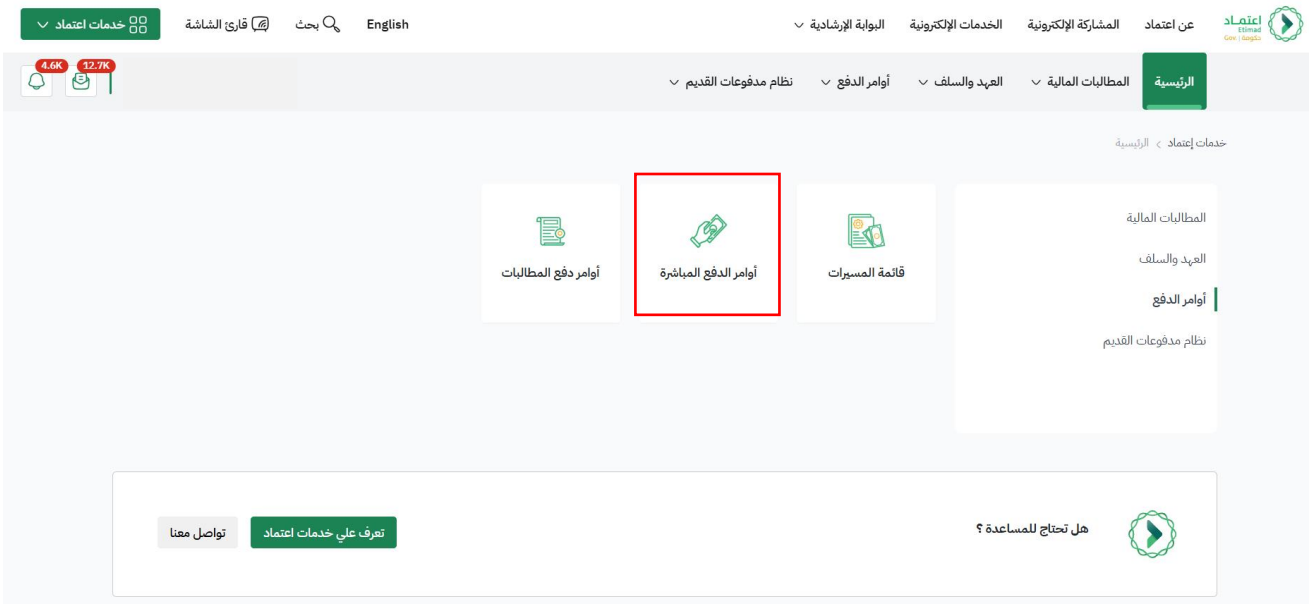

إنشاء أمر دفع أمانات

تظهر صفحة أوامر الدفع، ويقوم المستخدم باختيار "إنشاء أمر دفع".

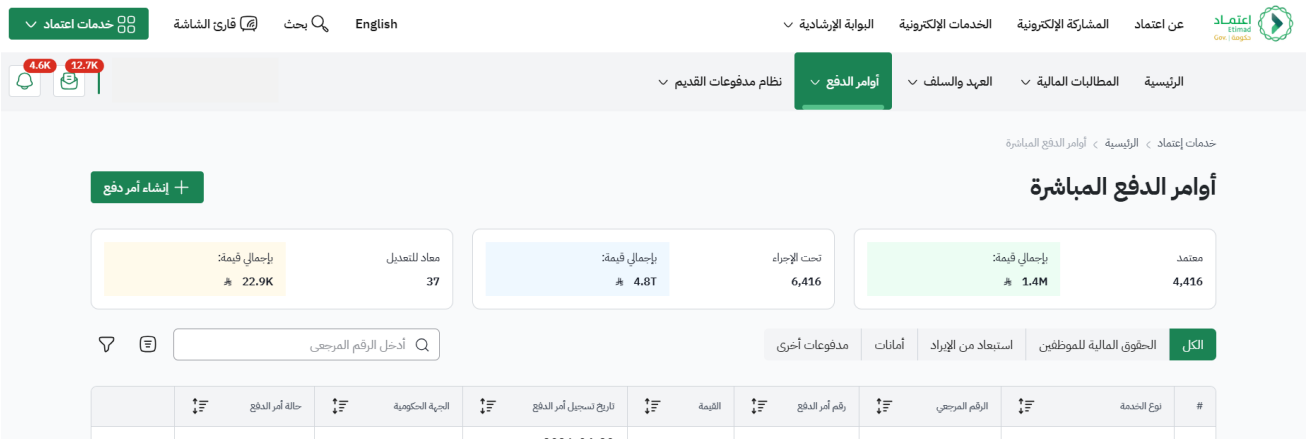

(أمانات) إنشاء أمر الدفع

البيانات الأساسية (أمانات)

يقوم صاحب الصلاحية بإنشاء أمر الدفع بتعبئة البيانات الأساسية (التاريخ، والعملة، والحسميات، والمرفقات).

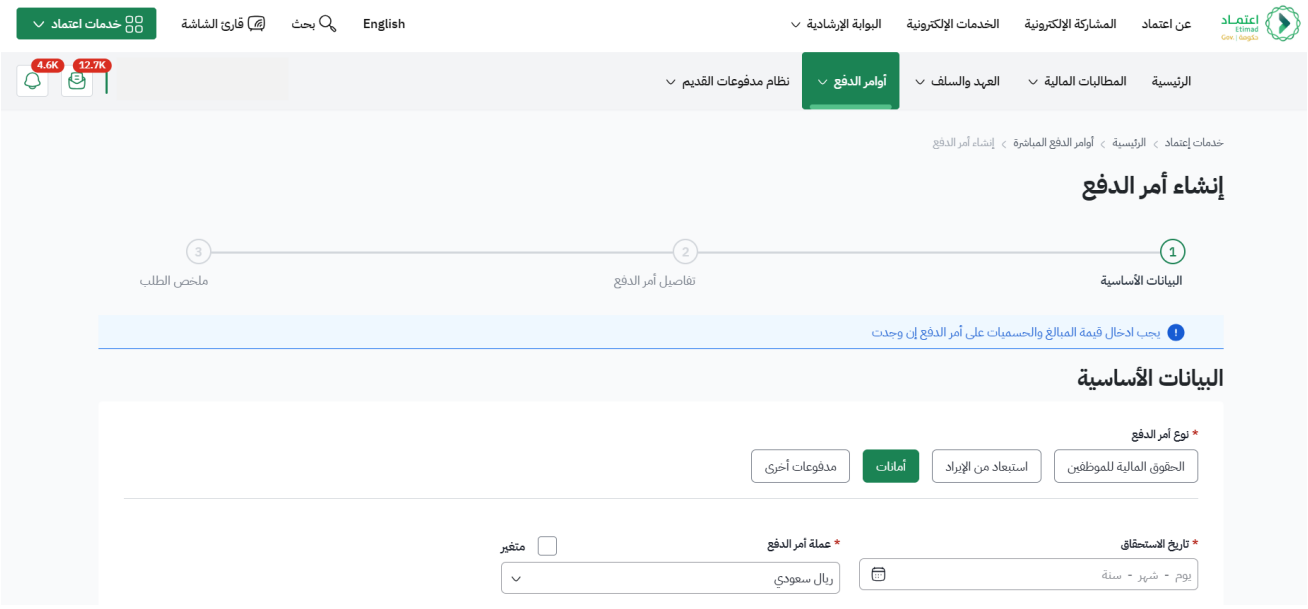

يتم إدخال المبالغ، والحسميات، واختيار العملة.

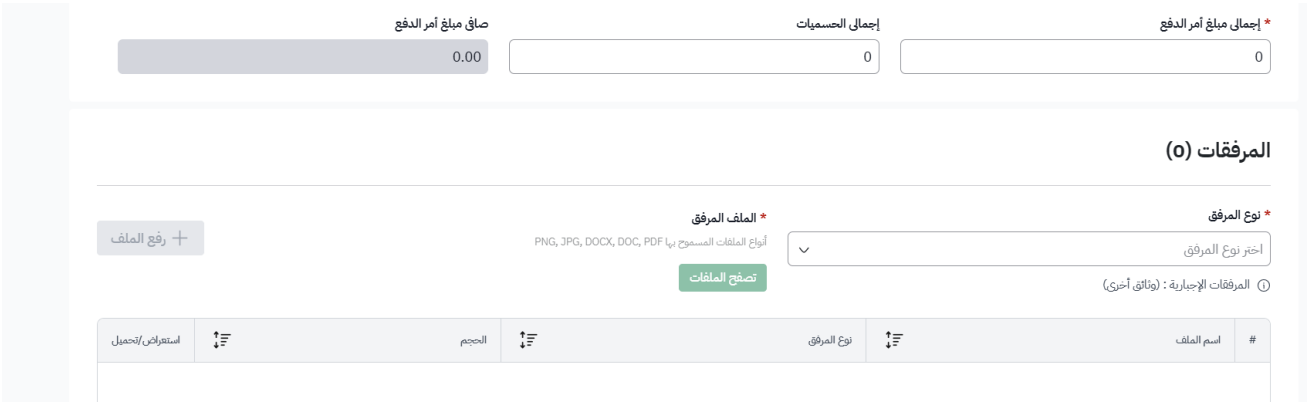

يقوم صاحب الصلاحية بإضافة بيانات المستفيد.

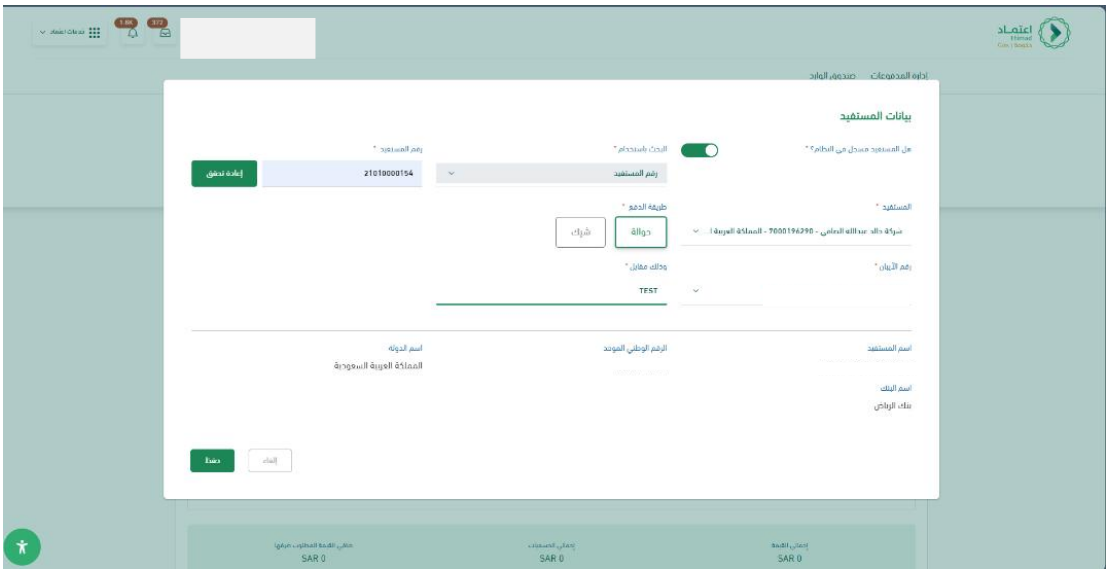

استعراض ملخص الطلب (أمانات).

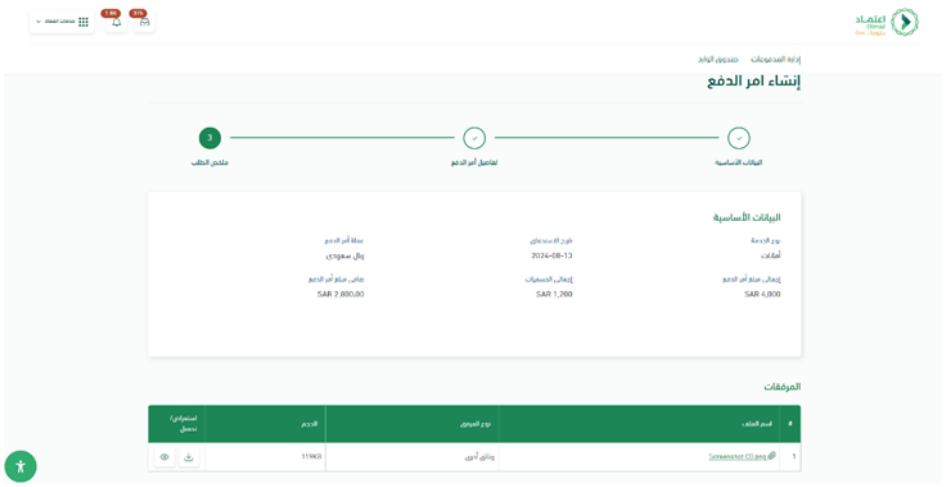

ربط أمر الدفع بالبنود.

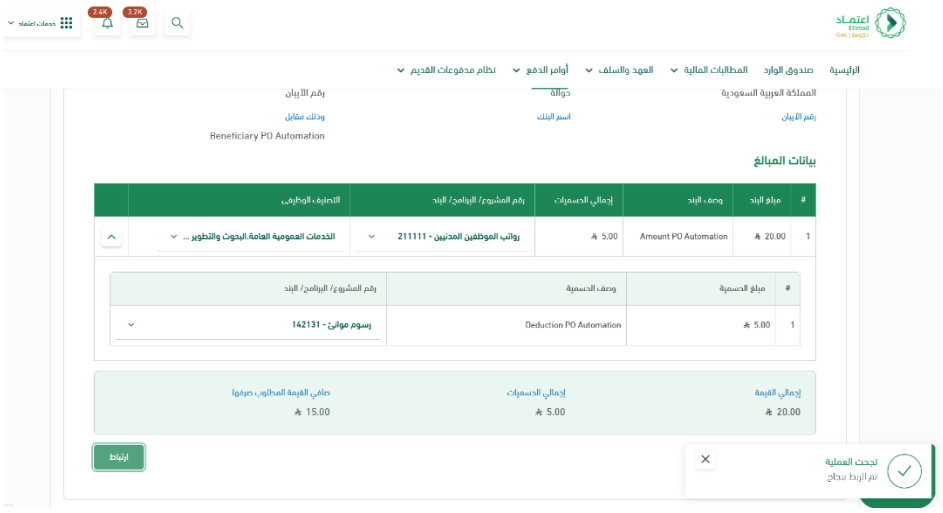

سلسلة اعتمادات الجهة الحكومية

- مدقق أمر الدفع.
- مدير الإدارة المالية.
- صاحب الصلاحية.
- المراقب المالي.

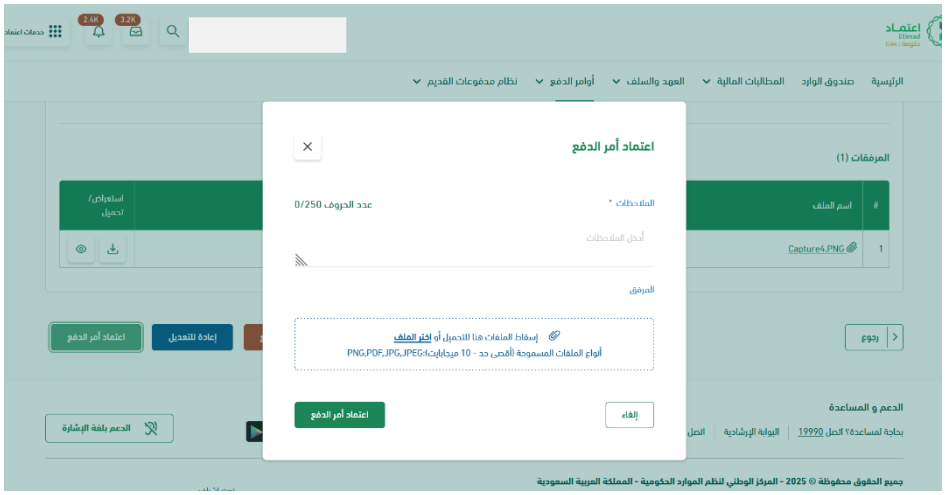

اعتماد
Etimad

شكرًا

تحت إشراف

وزارة المالية
Ministry of Finance

NCGR
المركز الوطني لنظم الموارد الحكومية

EtimadSA