



# دليل المستخدم

التعاقد الرقمي - طلب تعديل جدول المعالم

التاريخ: فبراير 2024

الإصدار: 2

## مقدمة


انطلاقاً من رؤية المملكة 2030 وتوجهاتها نحو تحسين كفاءة العمل وزيادة فاعلية المشاريع وفق احتياجات الاقتصاد الوطني، أطلق المركز الوطني لنظم الموارد الحكومية دليل إرشادي شامل لتفعيل الخدمات الإلكترونية للاستفادة من خدماته والاطلاع عليها بشكل تفصيلي.

## وصف الخدمة

تم إنشاؤه من قبل الجهة الحكومية يحتوي على معالم العقد الأساسية وخطة الدفع المتفق عليها ويتم مراجعتها والموافقة عليها من قبل المورد/المقاول

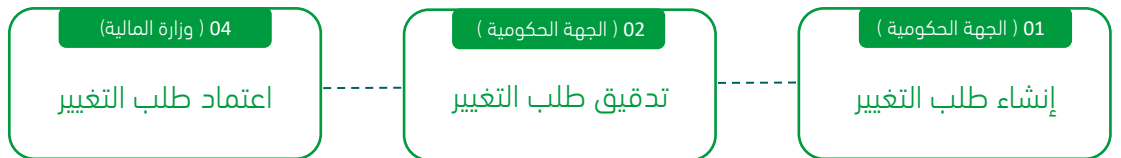
## قواعد العمل

1. يتطلب التواصل مع مدير النظام في منصة اعتماد لدى الجهة للحصول على الصلاحيات اللازمة وهي: (تسجيل وتعديل العقد / التعميد، اعتماد ارتباط العقد، الموافقات الإلكترونية للعقود، تأكيد التعاقد، توقيع رئيس الجهة الحكومية، توقيع مفوض الجهة الحكومية للعقود والتعميدات، إجراءات العقود (تعديل-إنهاء-عقد بديل)، تدقيق طلبات التغيير والتنازل).
2. للاستفادة من خدمة التوقيع الرقمي للعقود يتطلب الحصول على صلاحية (توقيع رئيس الجهة الحكومية - توقيع مفوض الجهة الحكومية للعقود والتعميدات) من خلال منصة اعتماد عن طريق مدير النظام.
3. بعد الحصول على صلاحية (توقيع رئيس الجهة الحكومية) أو صلاحية (توقيع مفوض الجهة الحكومية للعقود والتعميدات) يتطلب الدخول على منصة اعتماد / خدمة التوقيع الرقمي وتعبئة البيانات المطلوبة، مع الحرص على تسجيل بريد إلكتروني يتطابق مع البريد المسجل في منصة اعتماد.



## سير عمل الخدمة

سير عمل طلبات تعديل العقود (سحب جزئي - إنهاء العقد)



# إرشادات الاستخدام

صلاحية إجراءات العقود (تعديل-إنهاء-عقد بديل)

1. الدخول الى منصة اعتماد الجهات الحكومية وإدخال البيانات المطلوبة كما هو موضح بالشكل رقم (1).

عتماد Etimad

عن اعتماد

اعتماد حكومي

اعتماد اعمال

اعتماد افراد

توثيق المستندات

نماذج

الرجوع إلى خيارات تسجيل الدخول >

## الدخول لمنصة اعتماد للجهات الحكومية

1 الهوية الوطنية وكلمة المرور

2 التحقق

رقم الهوية

كلمة المرور

نسيت كلمة المرور


تسجيل الدخول

تسجيل الدخول عبر نفاذ

الشكل رقم (1)

2. يقوم النظام بالتحقق من البيانات المدخلة وإعادة توجيه المستخدم الى الصفحة الرئيسية.

3. ينقر المستخدم على أيقونة (إدارة العقود) فيتحقق النظام من صلاحيته ويعيد توجيهه الى شاشة (إدارة العقود والتعميدات) فينقر على (العقود والتعميدات) كما هو واضح بالشكل رقم (2).



## اعتماد عقود



عقود التأجير والاستثمار



العقود والتعميدات



الشكل رقم (2)

4. يحدد المستخدم العقد المطلوب لتسجيل طلب التغيير ثم يتم النقر على أيقونة (التفاصيل) واختيار (تعديل بالزيادة) كما هو موضح بالشكل رقم (3).

The screenshot displays the 'العقود والتعديلات' (Contracts and Amendments) section of the Etimad Government portal. The page header includes the Etimad logo and navigation links for 'خدمات اعتماد', 'إدارة العقود والتعديلات', and 'العقود والتعديلات'. A green button labeled '+ إضافة جديد' (Add New) is visible. Below the header, there is a table with the following columns: 'اسم العقد/التعميد', 'رقم العقد/التعميد', 'تاريخ بداية العقد/التعميد', 'قيمة العقد', 'حالة العقد', and 'الأولوية'. A single row is shown with the following data: 'اسم العقد/التعميد' (blurred), 'رقم العقد/التعميد' 240101001205, 'تاريخ بداية العقد/التعميد' 17/07/1445, 'قيمة العقد' SAR 100.00, 'حالة العقد' عقد / تعميذ معتمد داخليا, and 'الأولوية' متوسطة. A dropdown menu is open over the 'Details' icon (three dots) in the first row, showing the following options: 'عرض التفاصيل', 'تعديل جدول المعالم', 'انهاء العقد', 'تعديل بالزيادة', and 'تعديل بالتخفيض'. A hand cursor is pointing at the 'تعديل بالتخفيض' option.

اسم العقد/التعميد	رقم العقد/التعميد	تاريخ بداية العقد/التعميد	قيمة العقد	حالة العقد	الأولوية
[Blurred]	240101001205	17/07/1445	SAR 100.00	عقد / تعميذ معتمد داخليا	متوسطة

الشكل رقم (3)

5. يقوم النظام بإعادة توجيه المستخدم إلى صفحة تسجيل طلب التغيير، كما هي موضحة بالشكل رقم (4).

خدمات اعتماد < إدارة العقود والتعميدات < العقود والتعميدات < طلب تعديل بالزيادة

## طلب تعديل بالزيادة

إجراءات العقد

2 1

جدول المعالم بيانات الطلب

تفاصيل العقد <

### معلومات العقد

اسم العقد	الرقم المرجعي للعقد/التعميد
	240101001205
رقم العقد/التعميد في نظام الجهة الحكومية	رقم العقد/التعميد
112	100 ريال سعودي
مدة العقد/التعميد	3 شهر

الشكل رقم (4)

6. يحدد المستخدم نوع الزيادة (زيادة قيمة ومدة - زيادة القيمة فقط - زيادة المدة فقط)، كما هو موضح في الشكل رقم (5).

### معلومات الطلب

اختر نوع الزيادة

زيادة القيمة ومدة

زيادة القيمة فقط

زيادة المدة فقط

الشكل رقم (5)

7. يقوم المستخدم بإدخال بيانات طلب التغيير، كما هو موضح في الشكل رقم (6).

### معلومات الطلب

اختر نوع الزيادة

زيادة القيمة ومدة

زيادة القيمة فقط

زيادة المدة فقط

### قيمة الزيادة

اختر سبب الزيادة

تعديل بنود يوجد لها مثيل

إضافة بنود لا يوجد لها مثيل

غير محدد

نسبة الزيادة %

0

قيمة الزيادة (أرقام)	قيمة الزيادة (حرميا)
0	صفر
قيمة العقد قبل الزيادة	قيمة العقد بعد الزيادة
100	100
قيمة العقد الأصلية	100

### مدة العقد

مدة الزيادة بالليام	0
مدة العقد قبل الزيادة	91 يوم
مدة العقد بعد الزيادة	91 يوم
مدة العقد الأصلية	91 يوم

الشكل رقم (6)



8. يقوم المستخدم بإرفاق المرفقات اللازمة (موافقة صاحب الصلاحية، محضر طلب الزيادة)، ثم يقوم المستخدم بالنقر على أيقونة (حفظ ومتابعة) للانتقال للصفحة التالية، كما هو موضح في الشكل رقم (7).

**المرفقات**

محضر طلب الزيادة

سحب الملف للرفع أو **إختيار ملف**

JPG, JPEG, PNG, PDF

المسموح بصيغ الملفات (أقصى حد 10 ميجابايت):

موافقة صاحب الصلاحية

سحب الملف للرفع أو **إختيار ملف**

JPG, JPEG, PNG, PDF

المسموح بصيغ الملفات (أقصى حد 10 ميجابايت):

مرفقات إضافية (اختياري)

سحب الملف للرفع أو **إختيار ملف**

JPG, JPEG, PNG, PDF

المسموح بصيغ الملفات (أقصى حد 10 ميجابايت):

< حفظ و متابعة

رجوع >

الشكل رقم (7)

9. يقوم النظام بإعادة توجيه المستخدم إلى الصفحة التالية (جدول المعالم)، كما تظهر في الشكل رقم (8).

## طلب تعديل

إجراءات العقد

2 — ✓  
جدول المعالم — بيانات الطلب

### التفاصيل المالية

مدة العقد	قيمة العقد بالريال السعودي
أيام 101	110

القيمة المعروضة من التكاليف مطروح منها التخصيص

إضافة بند / مشروع / برنامج

رقم المشروع/البرنامج/البند	التكاليف	السيولة بعد التعديل	السيولة المتوفرة	المطلوب من التكلفة	المطلوب من السيولة
----------------------------	----------	---------------------	------------------	--------------------	--------------------

الشكل رقم (8)

10. يقوم المستخدم بتعبئة بيانات التفاصيل المالية ثم النقر على أيقونة (حفظ التفاصيل المالية)، كما هو موضح في الشكل رقم (9).

**التفاصيل المالية**

مدة العقد: 101 أيام  
قيمة العقد بالريال السعودي: 110

القيمة المعروضة من التكاليف مطروح منها التخصيص

إضافة بند / مشروع / برنامج

رقم المشروع/البرنامج/البند	التكاليف	السيولة بعد التعديل	السيولة المتوفرة	المطلوب من التكلفة	المطلوب من السيولة
212212	0	50,000,000	42,756,141.8	0	110

حفظ التفاصيل المالية

الشكل رقم (9)

11. ثم يقوم المستخدم بتعديل جدول المعالم، كما هو موضح في الشكل رقم (10).

12. بعد إتمام التعديل على جدول المعالم يقوم المستخدم بالانتقال إلى قسم مخطط الصرف وتعبئة البيانات ثم النقر على أيقونة (حفظ مخطط الصرف)، وبعد ذلك يتم النقر على أيقونة (إرسال طلب التعديل)، كما هو موضح في الشكل رقم (11).

**مخطط الصرف**

رقم المشروع/البرنامج/البند	اسم المشروع/البرنامج/البند	دفعات السيولة المعتمدة للعام الحالي
212212	مكافأة نهاية الخدمة لموظفي المؤسسات والهيئات والصناديق	110

**+ حفظ مخطط الصرف**



رجوع >

**إرسال طلب التعديل** **إلغاء**

الشكل رقم (11)

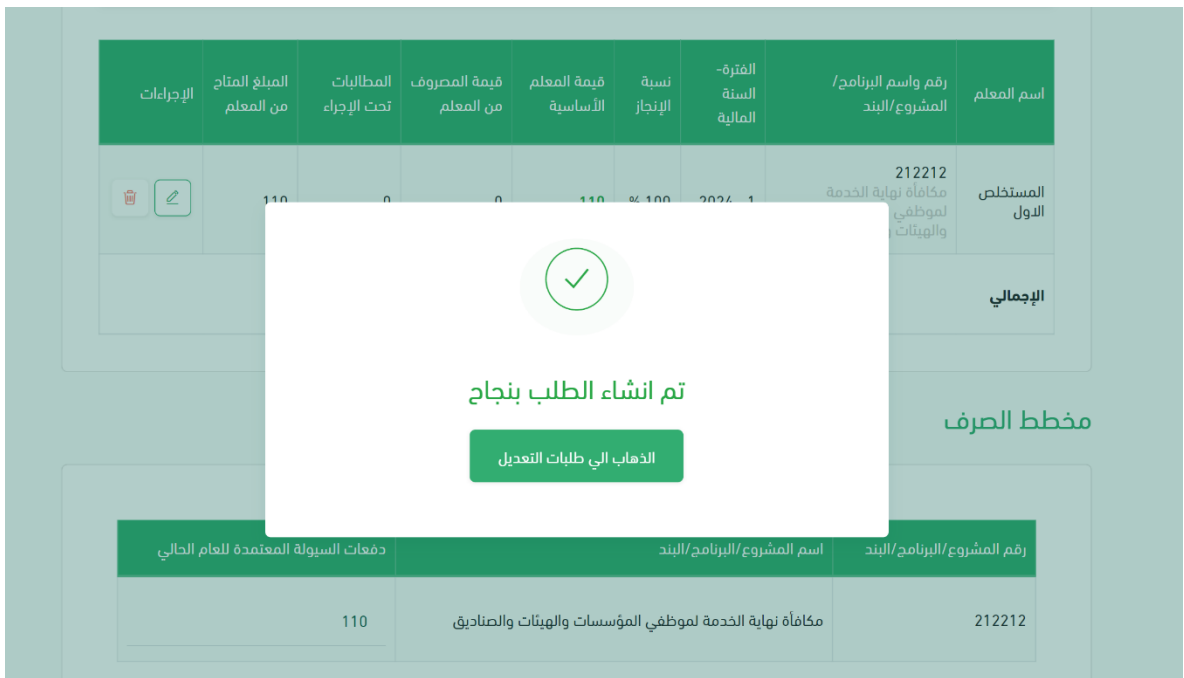
نسبة الإنجاز الفعلي%  **مسح** × القيمة

ملاحظة: يجب أن يكون اجمالي النسبة مساوي 100% واجمالي القيمة مساوية لقيمة العقد

اسم المعلم	رقم واسم البرنامج / المشروع / البند	الفترة - السنة المالية	نسبة الإنجاز	قيمة المعلم الأساسية	قيمة المعلم من المصروف	المحاليات تحت الإجراء	المبلغ المتاح من المعلم	الإجراءات
المستخلص الأول	212212 مكافأة نهاية الخدمة لموظفي المؤسسات والهيئات والصناديق	2024 - 1	100 %	110	0	0	110	 
<b>الجمالي</b>			100 %	110				

الشكل رقم (10)

13. بعد أن يقوم المستخدم بإرسال الطلب يظهر النظام نافذة منبثقة لتأكيد إنشاء الطلب، كما هو موضح في الشكل رقم (12).



The screenshot displays a web interface with a modal dialog box in the center. The modal has a green checkmark icon and the text "تم انشاء الطلب بنجاح" (Request created successfully). Below the text is a green button labeled "الذهاب الي طلبات التعديل" (Go to edit requests). The background shows a table with columns for "اسم المعلم" (Teacher Name), "رقم واسم البرنامج/ المشروع/ البند" (Program/Project/Item Number and Name), "الفترة- السنة المالية" (Period - Financial Year), "نسبة الإنجاز" (Completion Percentage), "قيمة المعلم الأساسية" (Teacher's Basic Value), "قيمة المصروف من المعلم" (Teacher's Expense Value), "المطالبات تحت الإجراء" (Claims in Progress), "المبلغ المتاح من المعلم" (Teacher's Available Amount), and "الإجراءات" (Actions). A row is visible with values: 110, 0, 0, 110, % 100, 2024-1, 212212, and "مكافأة نهاية الخدمة لموظفي المؤسسات والهيئات".

اسم المعلم	رقم واسم البرنامج/ المشروع/ البند	الفترة- السنة المالية	نسبة الإنجاز	قيمة المعلم الأساسية	قيمة المصروف من المعلم	المطالبات تحت الإجراء	المبلغ المتاح من المعلم	الإجراءات
المستخلص الاول	212212	2024-1	% 100	110	0	0	110	

الشكل رقم (12)

اعتماد  
Etimad



# شكرا

تحت إشراف

وزارة المالية  
Ministry of Finance



NCGR  
المركز الوطني لنظم  
الموارد الحكومية



EtimadSA