



دليل المستخدم

النظام الوطني للاستقطاعات - المستخدم

مارس 2025



الفهرس

النظام الوطني للاستقطاعات

5	تسجيل الدخول للنظام الوطني للاستقطاعات
6	تبويب المنتجات
9	تبويب الاستقطاعات
10	تسجيل جدول استقطاع جديد
14	استعراض استقطاع
17	سجل التعديلات على الجدول
19	تعديل استقطاع
21	إلغاء استقطاع
23	عمليات على عدة استقطاعات
24	تسجيل عدة استقطاعات
28	تعديل عدة استقطاعات
32	إلغاء عدة استقطاعات
35	تفاصيل عملية عدة استقطاعات
38	تبويب التحويلات
39	استعراض تحويل المستفيد
41	تبويب الفواتير
43	تفاصيل فاتورة
45	تفاصيل العمليات لخدمة الاستقطاع (إنشاء-تعديل-إلغاء)
47	تفاصيل العمليات لخدمة الاستقطاع (إجمالي عدد استقطاعات)
49	تفاصيل العمليات لخدمة الاستقطاع (إجمالي قيم استقطاعات)



الفهرس

النظام الوطني للاستقطاعات

51	تبويب طلبات الموظفين
53	استعراض طلب
55	تبويب التقارير
56	تقرير جداول الاستقطاعات
58	تقرير طلبات تعديل/إلغاء الاستقطاعات
60	تقرير فواتير خدمة الاستقطاعات



مقدمة

انطلاقًا من رؤية السعودية 2030، وتوجهاتها نحو تحسين كفاءة العمل، وزيادة فاعلية المشاريع وفق احتياجات الاقتصاد الوطني، يقدم المركز الوطني لنظم الموارد الحكومية دليل إرشادي شامل للاستفادة من خدمة النظام الوطني للاستقطاعات، والاطلاع عليها بشكل تفصيلي.



إرشادات الاستخدام تسجيل الدخول لنظام الاستقطاعات

تسجيل الدخول عبر منصة اعتماد:

<https://etimad.sa>

وإدخال اسم المستخدم وكلمة المرور ثم النقر على "تسجيل الدخول".

عن اعتماد > المشاركة الإلكترونية > الخدمات الإلكترونية > النوايا الإرشادية >

مرحباً بك في منصة اعتماد ..

الدوائر الحكومية أعمال أفراد

نفاذ

التفاد الوطني الموحد

يرجى من المستخدمين داخل المملكة العربية السعودية الدخول للمرة الأولى عبر منصة التفاد الوطني

الدخول لمنصة تفاد

تسجيل الدخول باسم المستخدم

اسم المستخدم *

البريد الإلكتروني رقم الهوية أو رقم الإقامة

كلمة المرور *

إدخال كلمة المرور

تسجيل الدخول

نسيت كلمة المرور

تسجيل حساب جديد لمنشأة من نوع مورد أجنبي ورخصة مرافقه مهنة



تبويب المنتجات

تمكّن هذه الخدمة صاحب الصلاحيات التالية: "استعراض منتجات مستفيد" أو "إنشاء جداول الاستقطاعات"، من استعراض قائمة بالمنتجات المتاحة مع إمكانية إضافة أو تعديل، أو تفعيل/تعطيل منتج حسب قواعد العمل المسوح بها.

يقوم النظام بعرض جميع المنتجات المسجلة والخاصة بالمستفيد من الأحدث إلى الأقدم، وتكون فقط المنتجات النشطة هي المفعلة.

513
 مستخدم 3002000007

التقارير طلبات الموظفين الفواتير التحويلات الإستقطاعات المنتجات

الرئيسية < المنتجات

المنتجات

(9) المنتجات النشطة
(10) عرض الكل

25/9/2023 منتج

PRD82

English letters

+

99 منتج

PRD84

تصنيف 22

+

منتج

PRD90

test

+

منتج جديد

PRD30

تصنيف

+

23 عقارة

PRD33

تصنيف

+

3/9/2023 منتج

PRD58

class

+

مخبرات

PRD6

تصنيف 1

+

سيارة

PRD8

تصنيف 1

+

3 عقار

PRD9

تمويل عقاري

+

غير نشط

منتج معتمد


PRD56


الو

+



للبحث عن منتج يقوم المستخدم بالبحث باسم المنتج والنقر على "بحث" أو بالنقر على "بحث متقدم"، ليقوم النظام بعرض نافذة منبثقة للبحث عن منتج مستفيد محدد. ثم إدخال بيانات محددات البحث، ثم النقر على "بحث"، ليقوم النظام بعرض نتائج البحث بناءً على محددات البحث التي تم إدخالها. يقوم المستخدم بتحديد المنتج والنقر على أيقونة الإجراءات المقابلة له، ليقوم النظام بإظهار قائمة منسدلة بالإجراءات المتاحة للمستخدم وفقاً لصلاحياته.


مستخدم 3002000007



التقارير طلبات الموظفين الفواتير التحويلات الإستقطاعات المنتجات

الرئيسية > المنتجات

المنتجات

🔍

البحث

المنتجات النشطة (9)

عرض الكل (10)


✕


البحث


حالة المنتج	رمز المنتج	التصنيف
حالة المنتج	رمز المنتج	التصنيف
جهة الإشراف	المنتج مدعوم	اسم المنتج بالعربية
جهة الإشراف	<input type="checkbox"/>	اسم المنتج بالعربية

بحث

إلغاء

منتج 25/9/2023


منتج 99


منتج




عند النقر على إطار المنتج تظهر شاشة منبثقة لتفاصيل المنتج.

✕
تفاصيل المنتج

رمز المنتج	التصنيف	اسم المستخدم
PRD7	تصنيف منتجات صندوق التنمية	صندوق التنمية العقاري
اسم المنتج بالإنجليزية	اسم المنتج بالعربية	حالة المنتج
منتج5	منتج5	معتمد
	جهة الإشراف	المنتج مدعوم <input checked="" type="checkbox"/>
	صندوق التنمية العقاري	

إغلاق



تبويب الاستقطاعات

يمكن للمستخدم (حسب الصلاحيات الممنوحة له) الاستعلام عن جداول الاستقطاعات، وإنشاء جداول الاستقطاعات، وتعديل جداول الاستقطاعات، وإلغاء جدول الاستقطاع من خلال النقر على الأيقونة الموضحة بالشاشة التالية، ثم اختيار الإجراء المطلوب.

الرئيسية > الإقطاعات

الإقطاعات

جداول الإقطاعات

تسجيل استقطاع + عمليات عدة الإقطاعات

🔍

البحث

رقم الجدولة	المنتج	التصنيف	رقم الجدولة
رقم الجدولة	رمز المنتج-اسم المنتج	التصنيف	رقم الجدولة
هوية الموظف	اسم الموظف	حالة الإقطاع	هوية الموظف
اسم الموظف	اسم الموظف	حالة الإقطاع	هوية الموظف
التاريخ من	التاريخ إلى	حالة الإقطاع	هوية الموظف
يوم - شهر - سنة	يوم - شهر - سنة	حالة الإقطاع	هوية الموظف
881	منتج	test	معتد
501	1001001000	معتد	معتد
6	موظف 1	معتد	معتد
PRD90	موظف 1	معتد	معتد

تعدّل جدول الإقطاعات

استعراض جدول الإقطاعات

إلغاء جدول الإقطاع

الفرص من التمويل

اسم الموظف

رمز المنتج



تسجيل جدول استقطاع جديد

يقوم المستخدم بالنقر على "تسجيل استقطاع" من صاحب صلاحية "إنشاء جداول الاستقطاعات".

الرئيسية > الإستقطاعات

+ تسجيل استقطاع
عمليات هذه الإستقطاعات
🖨️

الإستقطاعات

🏠

جداول الإستقطاعات

✕
البحث

رقم الجدولة	المنتج	التصنيف		
رقم الجدولة	رمز المنتج-اسم المنتج	التصنيف		
هوية الموظف	اسم الموظف	حالة الإقطاع		
هوية الموظف	اسم الموظف	حالة الإقطاع		
التاريخ من	التاريخ إلى			
يوم - شهر - سنة	يوم - شهر - سنة			
رقم الجدولة	اسم المنتج	هوية الموظف	إجمالي الإقطاع	حالة الإقطاع
881	منتج	1001001000	501	معتمد

تعديل جدول الإستقطاعات ✎

استعراض جدول الإستقطاعات 📄

إلغاء جدول الإقطاع ✉

رمز المنتج	اسم الموظف	الفرص من التمويل
PRD90	موظف 1	6



يقوم المستخدم بإدخال البيانات المطلوبة: رقم الهوية، وتاريخ الميلاد ثم النقر على "التحقق من الموظف الحكومي" ليقوم النظام باستيراد بيانات الموظف، ثم النقر على التالي للذهاب للخطوة التالية.

الرئيسية < الإستقطاعات < إضافة جدول استقطاع جديد

إضافة جدول استقطاع جديد

3

بيانات الجدولة

2

بيانات الإستقطاع

1

التحقق

رقم هوية الموظف

رقم هوية الموظف

تاريخ الميلاد

يوم - شهر - سنة

هجري ميلادي

التحقق من الموظف الحكومي ✓

اسم الموظف

اسم الموظف

[إلغاء](#)

ملاحظة:

- هوية وطنية: عدد الخانات 10 خانات ويبدأ من اليسار بالرقم "1"
- مقيم: عدد الخانات 10 خانات ويبدأ من اليسار بالرقم "2"
- يتاح تحديد نوع التاريخ هجري أو ميلادي



يقوم المستخدم بإدخال بيانات الاستقطاع ثم ينقر على "إنشاء جدول".

أول و ثاني 11

المنتجات الإستقطاعات التحويلات الفواتير طلبات الموظفين التقارير

الرئيسية < الإستقطاعات < إضافة جدول استقطاع جديد

إضافة جدول استقطاع جديد

1 التحقق 2 بيانات الإستقطاع 3 بيانات الجدولة

المنتج	سيارة PRD15	عدد الأقساط	10	إجمالي قيمة جدولة الإستقطاع	10,000.00
تاريخ القسط الأول	2024-06-03	تاريخ القسط الأخير	2025-03-03	الغرض من التمويل	wg

إتشاء جدولة السابق

ملاحظة:

عند النقر على إنشاء جدولة يقوم النظام بالعودة إلى الخطوة السابقة "التحقق" من بيانات الموظف، محتفظًا بنفس البيانات المدخلة سابقًا فيها.



يعرض النظام بيانات الموظف وبيانات الاستقطاع، ويمكن للمستخدم تعديل قيم الأقساط ثم النقر على حفظ وإرسال.

*ملاحظة: عند النقر على "السابق" يقوم النظام بفتح الخطوة السابقة "بيانات الاستقطاع" محتفظًا بالبيانات السابقة المدخلة.

70016899190
اسم الجهة المستفيدة

المنتجات الاستقطاعات التحويلات الفواتير طلبات الموظفين التقارير

الرئيسية > الاستقطاعات > إضافة جدول استقطاع جديد

إضافة جدول استقطاع جديد

1
التحقق

2
بيانات الاستقطاع

3
بيانات الجدولة

رقم هوية الموظف
1004426852

اسم الموظف
عبد الرحمن علي اسماعيل

اسم المنتج
تمويل عقاري محكوم 01-03-006

تاريخ البداية
11-12-2022

1 جدول الاستقطاع

عدد الأقساط

يناير	فبراير	مارس	أبريل	مايو	يونيو	يوليو	أغسطس	سبتمبر	أكتوبر	نوفمبر	ديسمبر	
												2022
200	334	200	334	200	334	200	334	1000	334	334	334	2023
200	334	200	334	200	334	200	334	200	334	334	334	2024
334	334	200	334	200	334	200	334	200	334	334	334	2025
0	334	200	334	200	334	200	334	200	334	334	334	2026
334	200	334	200	334	200	334	200	334	334			2027

100,000,00
إجمالي مبلغ الاستقطاع

حفظ وإرسال

السابق



استعراض استقطاع

يقوم المستخدم بتحديد الاستقطاع والنقر على أيقونة الإجراءات المقابلة له واختيار "استعراض جدول الاستقطاعات".

الرئيسية > الإستقطاعات

+ تسجيل استقطاع
عمليات عدة الإستقطاعات
☰

الإستقطاعات

🔍

جداول الإستقطاعات

✕
البحث

التصنيف

التصنيف

المنتج

رمز المنتج-اسم المنتج

رقم الجدولة

رقم الجدولة

حالة الإستقطاع

حالة الإستقطاع

اسم الموظف

اسم الموظف

هوية الموظف

هوية الموظف

التاريخ من

يوم - شهر - سنة

التاريخ إلى

يوم - شهر - سنة

تعديل جدول الإستقطاعات

استعراض جدول الإستقطاعات

إلغاء جدول الاستقطاع

رقم الجدولة	التصنيف	اسم المنتج	هوية الموظف	إجمالي الاستقطاع	حالة الإستقطاع
881	test	منتج	1001001000	501	معتمد

رمز المنتج

PRD90

اسم الموظف

موظف 1

الفرص من التمويل

6



يظهر جدول الاستقطاع، ويمكن معرفة حالة القسط من خلال النقر على أيقونة المعلومات الموضحة بالشاشة التالية في أسفل مستطيل القسط.

المنتجات الإستقطاعات التحويلات الفواتير طلبات الموظفين التقارير

الرئيسية < الإستقطاعات < استعراض جدول استقطاع

تعديل

إلغاء

استعراض جدول استقطاع

رقم هوية الموظف	اسم الموظف	اسم المنتج	تاريخ البدايه
1001001000	موظف 1	منتج PRD90	25-12-2023
إجمالي المبالغ المستقطعة	إجمالي المبالغ المتبقية	الأقساط المتبقية	
1	500	2	

سجل التعديلات على الجدول

جدول الإستقطاع

عدد الأقساط											3	
يناير	فبراير	مارس	إبريل	مايو	يونيو	يوليو	أغسطس	سبتمبر	أكتوبر	نوفمبر	ديسمبر	
											500	2023
										0	1	2024

ريال

501.00

إجمالي مبلغ الإستقطاع



تظهر نافذة منبثقة لتفاصيل التعديلات على القسط.

الأقساط المتبقية	إجمالي المبالغ المتبقية	إجمالي المبالغ المستقطة
20	10,100,000	0

تفاصيل التعديلات على القسط

القسط: 10/08/2025

القيمة الحالية: 600,000

الملاحظات	سبب التعديل	تاريخ التعديل	القيمة بعد	القيمة قبل
test	أخرى	2024-01-04	600000	500000

إغلاق



سجل التعديلات على الجدول

يقوم المستخدم بالنقر على أيقونة الإجراءات ثم اختيار "استعراض جدول الاستقطاعات".

الرئيسية > الإستقطاعات

+ تسجيل استقطاع
عمليات هذه الإستقطاعات
🖨️

الإستقطاعات

جدول الإستقطاعات
100%

البحث

رقم الجدولة

رقم الجدولة

المنتج

رمز المنتج-اسم المنتج

التصنيف

التصنيف

هوية الموظف

هوية الموظف

اسم الموظف

اسم الموظف

حالة الإستقطاع

حالة الإستقطاع

التاريخ من

يوم - شهر - سنة

التاريخ إلى

يوم - شهر - سنة

تعديل جدول الإستقطاعات ✎

استعراض جدول الإستقطاعات 📄

إلغاء جدول الاستقطاع ✉

رقم الجدولة	التصنيف	اسم المنتج	هوية الموظف	إجمالي الاستقطاع	حالة الإستقطاع
881	test	منتج	1001001000	501	معتمد

رمز المنتج	اسم الموظف	الفرص من التمويل
PRD90	موظف 1	6



يظهر سجل التعديلات على الجدول.



مستخدم 3002000007



المنتجات < الإستهقاعات < التحويلات < الفواتير < طلبات الموظفين < التقارير

الرئيسية < الإستهقاعات < استعراض جدول استقطاع < سجل التعديلات على جدول الإستهقاع

سجل التعديلات علي جدول الإستهقاع

رقم هوية الموظف	اسم الموظف	اسم المنتج	تاريخ البداية
1001001000	موظف 1	منتج-PRD90	25-12-2023
إجمالي المبالغ المستقطعة	إجمالي المبالغ المتبقية	الاقساط المتبقية	
1	500	2	

سجل التعديلات على الجدول

التاريخ	اسم المستخدم	السبب	الملاحظات
24-12-2023	مستخدم 3002000007	تغيير بالراتب	5
24-12-2023	مستخدم 3002000007	سداد ميكر	6
24-12-2023	مستخدم 3002000007	مبالغ متأخرة لم يتم سدادها	9
24-12-2023	مستخدم 3002000007	سداد ميكر	5

التالي 1 السابق



تعديل استقطاع

يقوم المستخدم بالنقر على أيقونة الإجراءات أمام الاستقطاع المراد تعديله، ثم اختيار تعديل جدول الاستقطاعات.

الرئيسية > الإستقطاعات

الإستقطاعات

تسجيل استقطاع + عمليات هذه الإستقطاعات

جدول الإستقطاعات

البحث

رقم الجدولة
رقم الجدولة

المنتج
رمز المنتج-اسم المنتج

التصنيف
التصنيف

هوية الموظف
هوية الموظف

اسم الموظف
اسم الموظف

حالة الإستقطاع
حالة الإستقطاع

التاريخ من
يوم - شهر - سنة

التاريخ إلى
يوم - شهر - سنة

تعديل جدول الإستقطاعات

استعراض جدول الإستقطاعات

إلغاء جدول الاستقطاع

رقم الجدولة	التصنيف	اسم المنتج	هوية الموظف	إجمالي الاستقطاع	حالة الإستقطاع
881	test	منتجج	1001001000	501	معتمد

رمز المنتج
اسم الموظف
الفرص من التمويل

PRD90
موظف 1
6



يقوم المستخدم بتعديل قيم الأقساط (يتاح فقط الأقساط للشهر الحالي، أو الأشهر التالية للتعديل)، وفي حالة تعديل قسط يتم عرض القيمة الأساسية As tool tip وهي تعني القيمة المخزنة في قاعدة البيانات قبل تعديل القسط، يقوم المستخدم بإدخال سبب التعديل والملاحظات إن وجدت، ثم النقر على "حفظ وإرسال".

70016899190
اسم الجهة المستفيدة

التقارير
طبقات الموظفين
الرواتب
التحويلات
الاستقطاعات
المنتجات

تعديل جدول استقطاع

رقم قوة الموظف	اسم الموظف	اسم المنتج	تاريخ البداية
1004426852	عبد الرحمن علي اسماعيل	تمويل عقاري محكوم 01-03-006	11-12-2022
إجمالي المبالغ المستقطعة	إجمالي المبالغ المتبقية	القسمة المتبقية	
40000	28000	5	

سجل التعديلات علي الجدول

عدد الأقساط: 60

يناير	فبراير	مارس	أبريل	مايو	يونيو	يوليو	أغسطس	سبتمبر	أكتوبر	نوفمبر	ديسمبر	السنة
200	334	200	334	200	334	200	334	1000	500	334	334	2022
200	334	200	334	200	334	200	334	200	334	334	334	2023
200	334	200	334	200	334	200	334	200	334	334	334	2024
200	334	200	334	200	334	200	334	200	334	334	334	2025
100	334	200	334	200	334	0	334	200	334	334	334	2026
334	200	334	200	334	200	334	200	334	334	334	334	2027

إجمالي مبلغ الاستقطاع: 100,000,00

سبب التعديل

سبب رقم 1

الملاحظات

ملاحظات

... ما يمكنك أن تكتب استفسارات أو أي تعليق عن الملف

حفظ وإرسال

إلغاء



إلغاء استقطاع

يقوم المستخدم بتحديد الاستقطاع والنقر على أيقونة الإجراءات المقابلة له واختيار "إلغاء جدول الاستقطاع".

الرئيسية > الاستقطاعات

الإستقطاعات

جدول الإستقطاعات

تسجيل استقطاع +
عمليات هذه الإستقطاعات

البحث

رقم الجدولة

رقم المنتج-اسم المنتج

اسم الموظف

حالة الإستقطاع

التاريخ من

يوم - شهر - سنة

رقم الجدولة	التصنيف	اسم المنتج	هوية الموظف	إجمالي الاستقطاع	حالة الإستقطاع
881	test	منتجج	1001001000	501	معتمد

المنتج

اسم الموظف

الفرص من التمويل

PRD90

1 موظف

6

تعديل جدول الإستقطاعات

استعراض جدول الإستقطاعات

إلغاء جدول الاستقطاع



يقوم المستخدم بإدخال سبب الإلغاء والملاحظات إن وجدت، وحفظ التعديلات من خلال النقر على "إلغاء جدول الاستقطاع"، أو النقر على "تراجع"، وعند تأكيد المستخدم يقوم النظام بإغلاق النافذة دون حفظ البيانات.

6404 اول و ثاني

اعتماد
Etimad

المنتجات

إلغاء جدول الاستقطاع

رقم الجدولة	رمز المنتج	اسم المنتج
27,237	PRD15	سيارة
هوية الموظف	اسم الموظف	إجمالي المبالغ المستقطعة
1000009991	عزيز	0
إجمالي المبالغ المتبقية	الأقساط المتبقية	إجمالي الاستقطاع
10,000	10	10,000

سبب الإلغاء

الملاحظات

سبب الإلغاء

الملاحظات

إلغاء جدول الاستقطاع

تراجع



تسجيل عدة استقطاعات

يقوم المستخدم باختيار ملف ورفعته على النظام ببيانات مجموعة الجداول المراد تسجيلها والانتقال إلى الخطوة التالية بالنقر على "التالي" فيتم حفظ الملف، والتأكد من صحة البيانات الموجودة به واستعراض خطوة التحقق بالنتائج.

6604

اول و ثاني
▼

المنتجات
الإستقطاعات
التحويلات
الفواتير
طلبات الموظفين
التقارير

الرئيسية < الإستقطاعات < عمليات عدة الإستقطاعات < **تسجيل عدة استقطاعات**

تسجيل عدة استقطاعات

3
التسجيل

2
التحقق

1
تحميل الملف

ملف الإستقطاعات

اسحب الملفات هنا لرفعها أو [اختر ملف](#)
 أنواع الملفات المسموحة (أقصى حد - 1 ميجابايت) (أقصى حد - 8 ميجابايت): .xlsx

التالي
إلغاء



في حالة وجود أخطاء، يمكن الرجوع لخطوة "تحميل الملف" بالنقر على "السابق" وإعادة التحميل بعد تصحيح أخطاء الملف.

المنتجات الإستقطاعات التحويلات الفواتير طلبات الموظفين التقارير

الرئيسية < الإستقطاعات < عمليات عدة الإستقطاعات < تسجيل عدة استقطاعات

تسجيل عدة استقطاعات

1 تحميل الملف

2 التحقق

3 التسجيل

يرجاء تصحيح الأخطاء و رفع الملف

المسلسل	اسم الحقل	الخطأ
1	تاريخ ميلاد الموظف	صيغة تاريخ ميلاد الموظف غير صحيحة (dd/MM/yyyy)
3	الغرض من التمويل	هذا الحقل إلزامي

إلغاء السابق



خطوة التحقق:

عند النقر على "حفظ" ينتقل النظام لخطوة التسجيل واستعراض رقم العملية.

82

مستخدم 3002111114

التقارير

طلبات الموظفين

الفواتير

التحويلات

الإستقطاعات

المنتجات

[الرئيسية](#) < [الإستقطاعات](#) < [عمليات عدة الإستقطاعات](#) < [تسجيل عدة استقطاعات](#)

تسجيل عدة استقطاعات

3

التسجيل

2

التحقق

1

تحميل الملف

"عدد جداول الإستقطاعات المسجلة بالملف هي 1 واجمالي قيم الإستقطاعات هي 10000 برجاہ الضغط علي الزر حفظ لاستكمال حفظ البيانات"

حفظ

إلغاء



تعديل عدة استقطاعات

يقوم المستخدم باختيار ملف ورفعته على النظام ببيانات مجموعة الجداول المراد تعديلها والانتقال إلى الخطوة التالية بالنقر على "التالي"، فيتم حفظ الملف والتأكد من صحة البيانات الموجودة به واستعراض خطوة التحقق بالنتائج.

المنتجات
الإستقطاعات
التحويلات
الفواتير
طلبات الموظفين
التقارير

الرئيسية < الإستقطاعات < عمليات عدة الإستقطاعات < **تعديل عدة استقطاعات**

تعديل عدة استقطاعات

3

التسجيل

2

التحقق

1

تحميل الملف

ملف الإستقطاعات

أرفق ملف بيانات الإستقطاعات (سوف يتم احتساب الكميات بالجدول أدناه من الملف المرفق)

اسحب الملفات هنا لرفعها أو [اختر ملف](#)

أنواع الملفات المسموحة (أقصى حد - 1 ميجابايت) (أقصى حد - 8 ميجابايت): .xlsx

X\ValidUpdateMultipleSchedulesFile 1 (2).xlsx - 15595 bytes

إلغاء
التالي



في حالة وجود أخطاء، يمكن الرجوع لخطوة "تحميل الملف" بالنقر على "السابق"، وإعادة التحميل بعد تصحيح أخطاء الملف.

3 التسجيل

2 التحقق

1 تحميل الملف

يرجاء تصحيح الأخطاء و رفع الملف

المسلسل	اسم الحقن	الخطأ
1	رقم الجدول	هذا الحقن إلزامي
2	رمز سبب الانقضاء	هذا الحقن إلزامي

إلغاء

السابق



خطوة التحقق:

عند النقر على حفظ يقوم النظام بالانتقال لخطوة التسجيل.

6604

اول و ثاني اا

اعتماد
Etimad



المنتجات الإستقطاعات التحويلات الفواتير طلبات الموظفين التقارير

الرئيسية < الإستقطاعات < عمليات عدة الإستقطاعات < تعديل عدة استقطاعات

تعديل عدة استقطاعات

3

التسجيل

2

التحقق

1

تحميل الملف

"عدد جداول الإستقطاعات المسجلة بالملف هي 3 واجمالي قيم الإستقطاعات هي 12 برجاء الضغط على الزر حفظ لاستكمال حفظ البيانات"

حفظ

إلغاء



عند النقر على "إنهاء" يقوم النظام بالعودة لقائمة عمليات عدة الاستقطاعات، وتكون حالة العملية "تحت الإجراء" في انتظار المعالجة وتسجيل الجداول فعليًا على النظام عن طريق الوظائف المجدولة، وبعد المعالجة يقوم النظام بتغيير حالة العملية إلى "تم التنفيذ"، أو في حالة وجود أخطاء تكون الحالة "تم التنفيذ / يوجد أخطاء".

6684

اول و ثاني اا

المنتجات
الإستقطاعات
التحويلات
الفواتير
طلبات الموظفين
التقارير

الرئيسية < الإستقطاعات < عمليات عدة الإستقطاعات < **تعديل عدة استقطاعات**

تعديل عدة استقطاعات

3
التسجيل

2
التحقق

1
تحميل الملف

"رقم العملية 10315"

"جاري العمل على جداول الإستقطاع المرفقة بالملف و سيتم ارسال إشعار عند التنفيذ"

انهاء



في حالة وجود أخطاء، يمكن الرجوع لخطوة "تحميل الملف" بالنقر على "السابق" وإعادة التحميل بعد تصحيح أخطاء الملف.

الرئيسية < الإستقطاعات < عمليات عدة الإستقطاعات < الغاء عدة استقطاعات

الغاء عدة استقطاعات

1 تحميل الملف

2 التحقق

3 التسجيل

رؤء تصحيح الأخطاء ورفع الملف

المسلسل	اسم الحقن	الخطأ
1	رقم الجدول	هذا الحقن إلزامي
2	رمز سبب الالقاء	هذا الحقن إلزامي

إلغاء

السابق

خطوة التحقق:
عند النقر على حفظ يقوم النظام بالانتقال لخطوة التسجيل.

6604

أول و ثاني

المنتجات الإستقطاعات التحويلات الفواتير طلبات الموظفين التقارير

الرئيسية < الإستقطاعات < عمليات عدة الإستقطاعات < الغاء عدة استقطاعات

الغاء عدة استقطاعات

1 تحميل الملف

2 التحقق

3 التسجيل

"عدد جداول الإستقطاعات المسجلة بالملف هي 3 واجمالي قيم الإستقطاعات هي 0 برجاء الضغط على الزر حفظ لاستكمال حفظ البيانات"

حفظ

إلغاء



عند النقر على إنهاء يقوم النظام بالعودة لقائمة عمليات عدة الاستقطاعات، وتكون حالة العملية "تحت الإجراء" في انتظار المعالجة وتسجيل الجداول فعليًا على النظام عن طريق الوظائف المجدولة، وبعد المعالجة يقوم النظام بتغيير حالة العملية إلى "تم التنفيذ" أو في حالة وجود أخطاء تكون الحالة "تم التنفيذ / يوجد أخطاء".

6484 اول و ثاني اا

[المنتجات](#) [الإستقطاعات](#) [التحويلات](#) [الفواتير](#) [طلبات الموظفين](#) [التقارير](#)

[الرئيسية](#) < [الإستقطاعات](#) < [عمليات عدة الإستقطاعات](#) < [الغاء عدة استقطاعات](#)

الغاء عدة استقطاعات

3 التسجيل

2 التحقق

1 تحميل الملف

"رقم العملية 10316"

"جاري العمل على جداول الإستقطاع المرفقة بالملف و سيتم ارسال إشعار عند التنفيذ"

[انهاء](#)



تفاصيل عملية عدة استقطاعات

تفاصيل تسجيل عدة استقطاعات تحت الإجراء:

يمكن للمستخدم تحميل الملف وعند اختيار "إغلاق" يقوم النظام بإغلاق الصفحة، والعودة إلى صفحة عمليات عدة استقطاعات.

تفاصيل تسجيل عدة استقطاعات

رقم العملية	التاريخ	عدد الجداول	الحالة
1	2024-02-25	3	تحت الإجراء

ملف الإستقطاعات

جارى العمل على جداول الإستقطاعات المحملة بالملف و سيتم إرسال إشعار عند الإنتهاء من التنفيذ .

ValidCreateMultipleSchedulesFile.xlsx [تحميل](#)

[إغلاق](#)



تفاصيل تسجيل عدة استقطاعات تم التنفيذ:

يمكن للمستخدم تحميل الملف، وعند اختيار "إغلاق" يقوم النظام بإغلاق الصفحة، والعودة إلى صفحة عمليات عدة استقطاعات.

[الرئيسية](#) < [الإستقطاعات](#) < [عمليات عدة الإستقطاعات](#) < [تفاصيل تسجيل عدة استقطاعات](#)

تفاصيل تسجيل عدة استقطاعات

رقم العملية	التاريخ	عدد الجداول	الحالة
28	2024-03-20	1	تم التنفيذ

ملف الإستقطاعات

تم الإنتهاء من الملف بنجاح

ValidCreateMultipleSchedulesFile
2 (1).xlsx

إغلاق



تفاصيل تسجيل عدة استقطاعات "تم التنفيذ / يوجد أخطاء":

يمكن للمستخدم تحميل الملف وعند اختيار "إغلاق" يقوم النظام بإغلاق الصفحة، والعودة إلى صفحة عمليات عدة استقطاعات.

الرئيسية < الإستقطاعات < عمليات عدة الإستقطاعات < تفاصيل تسجيل عدة استقطاعات

تفاصيل تسجيل عدة استقطاعات

رقم العملية	التاريخ	عدد الجداول الصحيحة	عدد الجداول التي بها أخطاء
27	2024-03-20	0	3
الحالة تم التنفيذ / يوجد أخطاء			

ملف الإستقطاعات

تم الإنتهاء من الملف بنجاح

ValidCreateMultipleSchedulesFile
1.xlsx

المسلسل	اسم الحقل	الخطأ
1	نوع تاريخ ميلاد الموظف	GovernmentEmployeeIsOutOfService
2	نوع تاريخ ميلاد الموظف	GovernmentEmployeeIsOutOfService
3	نوع تاريخ ميلاد الموظف	GovernmentEmployeeIsOutOfService
1	رمز المنتج	NoBeneficiaryProductIsFoundWithThisCode
3	رمز المنتج	NoBeneficiaryProductIsFoundWithThisCode



تبويب التحويلات

تمكّن هذه الخدمة صاحب الصلاحيات التالية: "طلب إعادة تحويل مستحقات" أو "الاستعلام عن التحويل البنكي لمستحقات مستفيد" من استعراض قائمة التحويلات المسجلة بالنظام واستعراض تفاصيلها. يتم عرض التحويلات مرتبة تلقائيًا من الأحدث إلى الأقدم، ويبحث المستخدم بمسلسل التحويل، أو كود البنك، أو رقم حساب الآيبان، أو قيمة التحويل، أو شهر الاستقطاع، أو حالة التحويل، والنقر على "بحث"، أو البحث من خلال البحث المتقدم.

المنتجات الإستقطاعات التحويلات الفواتير طلبات الموظفين التقارير

الرئيسية < التحويلات

التحويلات

الفواتير

البحث

البحث

حالة التحويل

مسلسل التحويل

مساءل التحويل

كود البنك

كود البنك

التاريخ من

يوم - شهر - سنة

التاريخ إلى

يوم - شهر - سنة

إلغاء بحث

مسلسل التحويل	كود البنك	رقم حساب الآيبان	قيمة التحويل	شهر الإستقطاع	حالة
1	ARNBSARI	SA4730400108051282410019	15,000	2024-05	مرفوضة من البنك المركزي

ملاحظة: لا يتم عرض التحويلات البنكية التي حالتها "جديد" في شاشة المستفيدين.



استعراض تحويل المستفيد

يقوم المستخدم بتحديد التحويل والنقر على أيقونة الإجراءات واختيار "استعراض تفاصيل التحويل".

المنتجات الإستقطاعات التحويلات الفواتير طلبات الموظفين التقارير

الرئيسية < التحويلات

التحويلات

البحث

البحث

حالة التحويل

حالة التحويل

مسلسل التحويل

خود البنك

كود البنك

التاريخ من

التاريخ إلى

يوم - شهر - سنة

يوم - شهر - سنة

إلغاء بحث

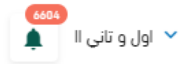
مسلسل التحويل	كود البنك	رقم حساب الايوان	قيمة التحويل	شهر الإستقطاع	حالة
1	ARNBSARI	SA4730400108051282410019	15.000	2024-05	استعراض تفاصيل التحويل

طلب إعادة التحويل

مرفوعة من البنك المركزي



تظهر صفحة تفاصيل العمليات لخدمة الاستقطاع.



المنتجات الإستقطاعات التحويلات الفواتير طلبات الموظفين التقارير

الرئيسية < الفواتير < تفاصيل فاتورة < تفاصيل العمليات لخدمة الإستقطاع

تفاصيل العمليات لخدمة الإستقطاع

خدمة الإستقطاع
انشاء جدول اقساط

خط التسعير

خط التسعير	عدد الجداول	عدد نطاقات التسعير	القيم المحتسبة	الجداول المحتسب عنها التسعير
1	4	1	400	

إغلاق



تبويب الفواتير

يمكن لصاحب صلاحية "الاستعلام عن فواتير خدمة الاستقطاعات" الاطلاع على هذه الصفحة، وتستعرض قائمة الفواتير المسجلة بالنظام وتفصيلها. يتم عرض الفواتير مرتبة تلقائيًا من الأحدث إلى الأقدم، ويقوم المستخدم بالبحث برقم الفاتورة، أو تاريخها، أو حالتها، أو مبلغ الفاتورة، والنقر على "بحث" أو من خلال البحث المتقدم.

المنتجات
الإستقطاعات
التحويلات
الفواتير
طلبات الموظفين
التقارير

الرئيسية <
الفواتير

الفواتير

الفواتير

🔍
🖨️

البحث
×

رقم الفاتورة

رقم الفاتورة

حالة الفاتورة

حالة الفاتورة

مبلغ الفاتورة

مبلغ الفاتورة

التاريخ الى

يوم - شهر - سنة

التاريخ من

يوم - شهر - سنة

التاريخ الى

يوم - شهر - سنة

إلغاء
بحث

رقم الفاتورة	تاريخ الفاتورة	حالة الفاتورة	مبلغ الفاتورة	عن الفترة	تفاصيل فاتورة
5489813464	2023-01-01	معتمدة	753	2023-01-11 - 2023-01-01	طباعة الفاتورة
974168578	2023-01-01	معتمدة	350	2023-01-11 - 2023-01-01	



ملاحظات:

- عرض بيانات الفواتير للمستفيد "المعتمدة فقط" لخدمات الاستقطاعات المسجلة.
- يتم استخلاص حالة سداد الفاتورة من مجموع المبالغ المسددة في إشعارات نظام تحصيل للفاتورة كما يلي:
- مسددة (شرط الحالة: إجمالي قيمة الفاتورة يساوي مجموع قيم السداد الخاصة بإشعارات سداد الفاتورة).
- مسددة جزئياً (شرط الحالة: إجمالي قيمة الفاتورة أقل من مجموع قيم السداد الخاصة بإشعارات سداد الفاتورة).
- غير مسددة (شرط الحالة: مجموع قيم السداد الخاصة بإشعارات سداد الفاتورة تساوي صفر).



تفاصيل فاتورة

يقوم المستخدم بالنقر على أيقونة الإجراءات المقابلة للفاتورة ثم اختيار "تفاصيل الفاتورة".

المنتجات
الإستقطاعات
التحويلات
الفواتير
طلبات الموظفين
التقارير

الرئيسية <
الفواتير

%
🖨️

الفواتير

✕
البحث

	حالة الفاتورة	رقم الفاتورة
	حالة الفاتورة	رقم الفاتورة
التاريخ الى	التاريخ من	مبلغ الفاتورة
📅	📅	مبلغ الفاتورة
يوم - شهر - سنة	يوم - شهر - سنة	

بحث
إلغاء

	رقم الفاتورة	تاريخ الفاتورة	حالة الفاتورة	مبلغ الفاتورة	عن الفترة	
⋮	5489813464	2023-01-01	معتمدة	753	2023-01-11 - 2023-01-01	تفاصيل فاتورة
⋮	974168578	2023-01-01	معتمدة	350	2023-01-11 - 2023-01-01	طباعة الفاتورة



تظهر صفحة بتفاصيل الفاتورة.

الرئيسية < الفواتير < تفاصيل الفاتورة

تفاصيل الفاتورة

رقم الفاتورة	تاريخ الفاتورة	مبلغ الفاتورة	اسم العميل
7500000017	2024-05-16	3,482	شركة خالد عبدالله الصافي
حالة الفاتورة	حالة سداد الفاتورة	تاريخ السداد	
معتمة	غير مسددة		
عن الفترة	التاريخ من		
	التاريخ إلى		
	2024-04-01	2024-04-30	

عمليات السداد

تاريخ السداد	المبلغ المسدد	حالة العملية

السابق التالي

تعود الفواتير


خدمة الاستقطاعات	عدد العمليات	إجمالي المبلغ
انشاء جدول اقساط	4	42
تعديل جدول اقساط	4	1030
الغاء جدول اقساط	2	800
اجمالي قيم الاستقطاعات الفعلية	2	710
اجمالي أعداد الاستقطاعات الفعلية	2	900


السابق 1 التالي



تفاصيل العمليات لخدمة الاستقطاع (إنشاء-تعديل-إلغاء)

عند النقر على "تفاصيل العمليات لخدمة الاستقطاع" أمام خدمة "إنشاء جدول أقساط" أو "تعديل جدول أقساط" أو "إلغاء جدول أقساط" تظهر كما في الشاشة التالية، وعند النقر على "إغلاق" يقوم النظام بالرجوع لصفحة تفاصيل فاتورة.


فهد محمد معاذ خالد




المنتجات الإستقطاعات التحويلات الفواتير طلبات الموظفين التقارير

الرئيسية < الفواتير < تفاصيل فاتورة < **تفاصيل العمليات لخدمة الإستقطاع**

تفاصيل العمليات لخدمة الإستقطاع

خدمة الإستقطاع
إنشاء جدول اقساط

خطط التسعير

خط التسعير	عدد الجداول	عدد نطاقات التسعير	القيم المحتسبة	الجدول المحتسب عنها التسعير
21	1	1	12	
20	3	1	30	

إغلاق



عند اختيار السابق تظهر صفحة توضح تفاصيل عن البنود التي تم الاحتساب على أساسها والعمليات المحتسبة منها.

الجدول المحتسب عنها التسعير				
رقم التسعير	21			
خدمة الإسقاط	شبكة جدول القسط			
بنود خطة التسعير				
من	إلى	السعر بالريال السعودي	عدد الجداول المحتسبة	
1	10	12	1	
الجدول المحتسب عنها				
رقم العملية T1	تاريخ العملية T1	رقم الجدولة T1	رمز المنتج T1	اسم المنتج T1
11451	2024-04-09	26411	PRD23	قرض سيارة 100000



تفاصيل العمليات لخدمة الاستقطاع (إجمالي عدد استقطاعات)

عند اختيار " تفاصيل العمليات لخدمة الاستقطاع " أمام خدمة " إجمالي أعداد الاستقطاعات الفعلية " تظهر الشاشة التالية، وعند النقر على إغلاق يقوم النظام بالرجوع لصفحة تفاصيل فاتورة.

50143

اعتماد
Etimad

المنتجات
الإستقطاعات
الفواتير
التحويلات
طلبات الموظفين
التقارير

[الرئيسية](#) > [الفواتير](#) > [تفاصيل فاتورة](#) > [تفاصيل العمليات لخدمة الإستقطاع](#)

تفاصيل العمليات لخدمة الإستقطاع

خدمة الإستقطاع
إجمالي أعداد الاستقطاعات الفعلية

خط التسعير	اجمالي أعداد الإستقطاعات	عدد نطاقات التسعير	القيم المحتسبة	الحداول المحتسب عنها التسعير
1	2	5	130	<div style="display: flex; align-items: center; justify-content: center;"> 👁 </div>

إغلاق



عند اختيار "السابق" تظهر صفحة توضح تفاصيل عن البنود التي تم الاحتساب على أساسها والجداول المحتسبة منها.

فهد محمد معاذ خالد

المنتجات الإستقطاعات التحويلات الفواتير طلبات الموظفين التقارير

الرئيسية > الفواتير > تفاصيل فاتورة > تفاصيل العمليات الخدمة الإستقطاعات > الجداول المحتسب عنها التسعير

الجداول المحتسب عنها التسعير

رقم التسعير: 21
خدمة الإستقطاعات
اجمالي أعداد الإستقطاعات القطبية

بنود خطة التسعير

من	إلى	السعر بالريال السعودي	عدد الجداول المحتسبة
1		100	1

الجداول المحتسب عنها

رقم الجدول T1	رقم المنتج T1	اسم المنتج T1
26411	PRQ23	فرض سيارة 100000

السابق 1 التالي



تفاصيل العمليات لخدمة الاستقطاع (إجمالي قيم استقطاعات)

عند اختيار " تفاصيل العمليات لخدمة الاستقطاع " أمام خدمة " إجمالي قيم الاستقطاعات الفعلية " تظهر الشاشة التالية، وعند النقر على "إغلاق" يقوم النظام بالرجوع لصفحة تفاصيل فاتورة.

126

فهد محمد معاذ خالد

المنتجات
الإستقطاعات
التحويلات
الفواتير
طلبات الموظفين
التقارير

الرئيسية < الفواتير < تفاصيل فاتورة < **تفاصيل العمليات لخدمة الإستقطاع**

تفاصيل العمليات لخدمة الإستقطاع

خدمة الإستقطاع
إجمالي قيم الاستقطاعات الفعلية

خطب التسعير

خطب التسعير	إجمالي قيم الإستقطاعات	عدد نطاقات التسعير	القيم المحتسبة	الجدول المحتسب عنها التسعير
21	1	1	10	
20	1	1	700	

إغلاق



عند النقر على "السابق" تظهر صفحة توضح تفاصيل عن البنود التي تم الاحتساب على أساسها والجداول المحتسب منها.

فهد محمد معاذ ناقد

اعتماد
Etimad

المنتجات | الاستقطاعات | التحويلات | الفواتير | طلبات الموظفين | التقارير

الرئيسية > الفواتير > تفاصيل فاتورة > تفاصيل العمليات لخدمة الاستقطاعات > الجداول المحتسب عنها التسعير

الجداول المحتسب عنها التسعير

رقم التسعير: 21
خدمة الاستقطاعات
اجمالي قيم الاستقطاعات المعيزة

بنود خطة التسعير

من	الي	السعر بالريال السعودي	عدد الجداول المحتسبة
0.01		10	1

الجداول المحتسب عنها

رقم الجدولة T1	رقم المنتج T1	اسم المنتج T1
26411	PROD23	قرض سيارة 1000000

السابق



تبويب طلبات الموظفين

تُستخدم هذه الخدمة لاستعراض قائمة طلبات الموظفين الحكوميين المسجلة بالنظام، وتفصيلها. ويتم عرض الطلبات مرتبة تلقائيًا من الأحدث إلى الأقدم، ويقوم المستخدم بالبحث برقم الجدولة، أو التاريخ، أو نوع الطلب، أو اسم المنتج، أو هوية الموظف، أو حالة الطلب، والنقر على "بحث"، أو من خلال البحث المتقدم.

فهد محمد معاذ خالد

المنتجات الإستقطاعات التحويلات الفواتير طلبات الموظفين التقارير

الرئيسية < طلبات الموظفين

طلبات الموظفين

إنتظار إجراء (1)
الكل (11)

رقم الجدولة	التاريخ	نوع الطلب	اسم المنتج	هوية الموظف	حالة الطلب
25751	2024-05-07	إلغاء بواسطة الموظف الحكومي	مكتب حديد	1000009991	بانتظار رد المستفيد

رمز المنتج	اسم الموظف	الغرض من التمويل	إجمالي الاستعا
PRD20	عزيز	غرض 2	1,000

قبول الطلب إستعراض الطلب رفض الطلب

التالي
1
السابق



يقوم المستخدم بتحديد الطلب والنقر على أيقونة الإجراءات المقابلة له، ليقوم النظام بإظهار قائمة منسدلة بالإجراءات المتاحة للمستخدم وفقًا لصلاحياته.

126 فهد محمد معاذ خالد

اعتماد Etimad

المنتجات الإستقطاعات التحويلات الفواتير طلبات الموظفين التقارير

الرئيسية < طلبات الموظفين

طلبات الموظفين

100% 🖨️ 🔍

إنتظار إجراء (1) الكل (11)

رقم الحدولة	التاريخ	نوع الطلب	اسم المنتج	هوية الموظف	حالة الطلب
25751	2024-05-07	إلغاء بواسطة الموظف الحكومي	مكتب حديد	1000009991	بانتظار رد المستفيد

قبول الطلب
إجمالي الاستعراض 1,000
استعراض الطلب
رفض الطلب

المنتج: رمز المنتج PRD20
اسم الموظف: عزيز
الغرض من التمويل: غرض 2

التالي 1 السابق



استعراض طلب

يقوم المستخدم بتحديد الطلب والنقر على أيقونة الإجراءات المقابلة له واختيار "استعراض الطلب".



فهد محمد معاذ خالد



المنتجات الإستقاعات التحويلات الفواتير طلبات الموظفين التقارير

الرئيسية < طلبات الموظفين

طلبات الموظفين



يانتظار إجراء (1)

الكل (11)

رقم الحدولة	التاريخ	نوع الطلب	اسم المنتج	هوية الموظف	حالة الطلب
25751	2024-05-07	إلغاء بواسطة الموظف الحكومي	مكتب حديد	1000009991	بانتظار رد المستفيد
رمز المنتج	اسم الموظف	العرض من التمويل	إجمالي الاست	قبول الطلب	1,000
PRD20	عزيز	غرض 2	استعراض الطلب	رفض الطلب	

التالي

1

السابق



تظهر شاشة استعراض الطلب، يقوم المستخدم بالنقر على "قبول" لقبول الطلب، أو "رفض" لرفض الطلب.

استعراض الطلب

رقم الطلب	تاريخ الطلب	حالة الطلب
7	2024-05-07	بانتظار رد المستفيد
نوع الطلب	رقم هوية الموظف	اسم الموظف
إلغاء بواسطة الموظف الحكومي	1000009991	عزیز
اسم المتجر	تاريخ البداية	إجمالي المبالغ المستقطعة
مكتب جديد	2024-05-02	0
إجمالي المبالغ المتبقية	الاقساط المتبقية	سبب الطلب
1,000	2	سداد كامل القرض
المدفوعات		
4		

جدول الإسطاق

عدد الأقساط

ديسمبر	نوفمبر	أكتوبر	سبتمبر	أغسطس	يوليو	يونيو	مايو	إبريل	مارس	فبراير	يناير	
				500	500							2024

إجمالي مبلغ الإسطاق 1,000.00 ريال

إغلاق

قبول
رفض



تبويب التقارير

تستخدم هذه الصفحة لاستعراض التقارير المتاحة للمستخدم.



المنتجات الإستقطاعات التحويلات الفواتير طلبات الموظفين التقارير

الرئيسية < التقارير

التقارير

اختر نوع التقرير

- اختر نوع التقرير
- تقرير جداول الاستقطاعات
- تقرير فواتير خدمة الاستقطاعات
- تقرير طلبات تعديل/الغاء الاستقطاعات
- تقرير التحويلات البنكية لمستحقات المستفيدين

طباعة

تصدير



تقرير جداول الاستقطاعات

النقر على "طباعة" ليقوم النظام بحفظ التقرير بصيغة PDF.

أو النقر على "تصدير" لحفظ التقرير بصيغة Excel.

التقارير

اختر نوع التقرير

تقرير جداول الاستقطاعات

المنتج

رمز المنتج/اسم المنتج

رقم هوية الموظف

رقم هوية الموظف

التاريخ من

اختر التاريخ

حالة الإقطاع

حالة الإقطاع

- بانتظار موافقة الموظف الحكومي
- معتمد
- مرفوض
- ملغي

رقم الجدولة

رقم الجدولة

اجمالي قيمة الجدولة

اجمالي قيمة الجدولة

التاريخ إلى

اختر التاريخ

طباعة

تصدير



يظهر التقرير بهذا الشكل:

رقم الجدولة	اسم المنتج	رقم هوية الموظف	اسم الموظف	اجمالي الاستقطاع	حالة الاستقطاع	عدد الاقساط	الغرض من التمويل
25401	منتج ج	1000306470	عزيز	700	بانتظار موافقة الموظف	2	fund1test
25411	منتج ج	1000066520	عزيز	600	بانتظار موافقة الموظف	2	fund1test
25421	منتج ج	1000066520	عزيز	600	بانتظار موافقة الموظف	2	fund1test
25461	منتج ج	1000306470	عزيز	700	بانتظار موافقة الموظف	2	fund1test
25471	منتج ج	1000066520	عزيز	600	بانتظار موافقة الموظف	2	fund1test
25481	منتج ج	1000306470	عزيز	700	بانتظار موافقة الموظف	2	fund1test
25491	منتج ج	1000066520	عزيز	600	بانتظار موافقة الموظف	2	fund1test
25511	منتج ج	1000066520	عزيز	600	بانتظار موافقة الموظف	2	fund1test
25521	منتج ج	1000306470	عزيز	700	بانتظار موافقة الموظف	2	fund1test
25531	منتج ج	1000066520	عزيز	600	بانتظار موافقة الموظف	2	fund1test
25541	منتج ج	1000066520	عزيز	600	بانتظار موافقة الموظف	2	fund1test
25551	منتج ج	1000066520	عزيز	600	بانتظار موافقة الموظف	2	fund1test
25401	منتج ج	1000306470	عزيز	700.00	بانتظار موافقة الموظف الحكومي	2	fund1test
25411	منتج ج	1000066520	عزيز	600.00	بانتظار موافقة الموظف الحكومي	2	fund1test
25421	منتج ج	1000066520	عزيز	600.00	بانتظار موافقة الموظف الحكومي	2	fund1test



تقرير طلبات تعديل/إلغاء الاستقطاعات

النقر على "طباعة" ليقوم النظام بحفظ التقرير بصيغة PDF.

أو النقر على "تصدير" لحفظ التقرير بصيغة Excel.

التقارير

اختر نوع التقرير	
<div style="border: 1px solid #ccc; padding: 5px; width: fit-content;"> <p>اختر نوع الطلب</p> <p>اختر نوع الطلب</p> <p>تعديل بواسطة الموظف الحكومي</p> <p>إلغاء بواسطة الموظف الحكومي</p> </div>	<div style="border: 1px solid #ccc; padding: 5px; width: fit-content;"> <p>المنتج</p> <p>رمز المنتج/اسم المنتج</p> <p>رقم هوية الموظف</p> <p>رقم هوية الموظف</p> </div>
<div style="border: 1px solid #ccc; padding: 5px; width: fit-content;"> <p>رقم الجدولة</p> <p>رقم الجدولة</p> <p>حالة الطلب</p> <p>حالة الطلب</p> </div>	<div style="border: 1px solid #ccc; padding: 5px; width: fit-content;"> <p>اختر نوع التقرير</p> <p>تقرير طلبات تعديل/إلغاء الاستقطاعات</p> <p>التاريخ إلى</p> <p>2024-05-31</p> </div>

طباعة

تصدير



يظهر التقرير بهذا الشكل:

تاريخ إصدار الملف: 2024-06-02



تقرير طلبات تعديل/الغاء الاستقطاعات

بيانات بحث طلبات تعديل/الغاء الاستقطاعات

رقم: الجدولة	المنتج:	نوع الطلب:
رقم هوية الموظف:	رقم هوية الموظف:	
التاريخ من:	التاريخ إلى:	
01/05/2024	31/05/2024	

طلبات الاستقطاعات

نوع الطلب	رقم هوية الموظف	اسم الموظف	التاريخ	رقم الجدولة	رمز المنتج	اسم المنتج	اجمالي الاستقطاع	حالة الطلب	الغرض من التمويل
إلغاء بواسطة الموظف الحكومي	1000009991	عزيز	07/05/2024	25751	PRD20	مكتب حديث	1000.00	بانتظار رد المستفيد	غرض 2
إلغاء بواسطة الموظف الحكومي	1000009991	عزيز	07/05/2024	26161	PRD20	مكتب حديث	1000.00	تمت الموافقة	غرض 2
إلغاء بواسطة الموظف الحكومي	1000009991	عزيز	28/05/2024	25171	PRD20	مكتب حديث	600.00	تمت الموافقة	reason

نوع الطلب	رقم هوية الموظف	اسم الموظف	التاريخ	رقم الجدولة	رمز المنتج	اسم المنتج	اجمالي الاستقطاع	حالة الطلب	الغرض من التمويل
إلغاء بواسطة الموظف الحكومي	1000009991	عزيز	07/05/2024	25751	PRD20	مكتب حديث	1000	بانتظار رد	غرض 2
إلغاء بواسطة الموظف الحكومي	1000009991	عزيز	07/05/2024	26161	PRD20	مكتب حديث	1000	تمت الموافقة	غرض 2
إلغاء بواسطة الموظف الحكومي	1000009991	عزيز	28/05/2024	25171	PRD20	مكتب حديث	600	تمت الموافقة	reason
إلغاء بواسطة الموظف الحكومي	1000100121	تست3	09/05/2024	26151	PRD19	مكتب خشب	1200	تمت الموافقة	غرض 1
تعديل بواسطة الموظف الحكومي	1000066520	عزيز	29/05/2024	27207	PRD23	فرض سيارة	320	تمت الموافقة	hh
تعديل بواسطة الموظف الحكومي	1000009991	عزيز	07/05/2024	26161	PRD20	مكتب حديث	1000	تمت الموافقة	غرض 2
تعديل بواسطة الموظف الحكومي	1000009991	عزيز	09/05/2024	26411	PRD23	فرض سيارة	120000	تمت الموافقة	car loan
تعديل بواسطة الموظف الحكومي	1000009991	عزيز	13/05/2024	26861	PRD24	فرض سيارة	210000	تمت الموافقة	loan
تعديل بواسطة الموظف الحكومي	1000100121	تست3	09/05/2024	26151	PRD19	مكتب خشب	1200	تمت الموافقة	غرض 1



تقرير فواتير خدمة الاستقطاعات

النقر على "طباعة" ليقوم النظام بحفظ التقرير بصيغة PDF.
أو النقر على "تصدير" لحفظ التقرير بصيغة Excel.



المنتجات الإستقطاعات التحويلات الفواتير طلبات الموظفين التقارير

الرئيسية < **التقارير**

التقارير

اختر نوع التقرير

× تقرير فواتير خدمة الاستقطاعات

رقم السداد

التاريخ من

التاريخ إلى

رقم السداد

2024-05-01

2024-06-30

طباعة

تصدير



يظهر التقرير بهذا الشكل:

تاريخ إصدار الملف: 2024-06-02



تقرير فواتير خدمة الاستقطاعات

بيانات بحث فواتير خدمة الاستقطاعات

رقم الفاتورة:

30/06/2024

التاريخ الي:

01/05/2024

التاريخ من:

فواتير خدمة الاستقطاعات

رقم الفاتورة	تاريخ الفاتورة	مبلغ الفاتورة	عن الفترة
75000000017	29/05/2024	3482.00	01/04/2024 - 30/04/2024

رقم الفاتورة	تاريخ الفاتورة	مبلغ الفاتورة	عن الفترة
75000000017	29/05/2024	3482	01/04/2024 - 30/04/2024



تقرير التحويلات البنكية لمستحقات المستخدمين

النقر على "طباعة" ليقوم النظام بحفظ التقرير بصيغة PDF.

أو النقر على "تصدير" لحفظ التقرير بصيغة Excel.

التقارير

طلبات الموظفين

الفواتير

التحويلات

الإستقطاعات

المنتجات

الرئيسية < التقارير

التقارير

اختر نوع التقرير

تقرير التحويلات البنكية لمستحقات المستخدمين X

شهر الإستقطاع	حالة التحويل	مسلسل التحويل
شهر الإستقطاع	حالة التحويل	مسلسل التحويل
	التاريخ إلى	التاريخ من
	2024-05-31	2024-05-01

طباعة

تصدير



يظهر التقرير بهذا الشكل:

تاريخ إصدار الملف : 2024-06-02



تقرير التحويلات البنكية لمستحقات المستفيدين

بيانات بحث التحويلات البنكية لمستحقات المستفيدين

مسلسل التحويل : حالة التحويل :

شهر الاستقطاع : التاريخ من : 01/05/2024

التاريخ الى : 31/05/2024

التحويلات البنكية لمستحقات المستفيدين

مسلسل التحويل	تاريخ الارسال	كود البنك	رقم حساب الايبان	قيمة التحويل	شهر الاستقطاع	حالة التحويل
1	09/05/2024	05	INMASARI	11086.29	05/2024	مرفوضة من البنك المركزي
1	09/05/2024	05	INMASARI	10000.00	05/2024	مرفوضة من البنك المركزي
1	14/05/2024	05	INMASARI	300.00	05/2024	مرفوضة من البنك المركزي
1	15/05/2024	05	INMASARI	15000.00	05/2024	مرفوضة من البنك المركزي
1	27/05/2024	ARNBSARI	SA473040010805128 2410019	11086.29	05/2024	مرفوضة من البنك المركزي

مسلسل التحويل	تاريخ الارسال	كود البنك	رقم حساب الايبان	قيمة التحويل	شهر الاستقطاع	حالة التحويل
1	09/05/2024	05	INMASARI	11086.29	05/2024	مرفوضة من البنك المركزي
1	09/05/2024	05	INMASARI	10000	05/2024	مرفوضة من البنك المركزي
1	14/05/2024	05	INMASARI	300	05/2024	مرفوضة من البنك المركزي
1	15/05/2024	05	INMASARI	15000	05/2024	مرفوضة من البنك المركزي
1	27/05/2024	ARNBSARI	SA4730400108051282 410019	11086.29	05/2024	مرفوضة من البنك المركزي
1	27/05/2024	ARNBSARI	SA4730400108051282	11086.29	05/2024	مرفوضة من البنك المركزي



شكرًا

تحت إشراف

