

اعتماد  
Etimad




# دليل نظام المدفوعات

المطالبات المالية للفواتير

مارس 2023

الإصدار 1



## الفهرس


### المطالبات المالية للفواتير

3	.....مقدمة
3	.....مقدمة الى المطالبات المالية للفواتير
4	.....وصف الخدمة
4	.....المطالبات المالية للفواتير
4	.....سير عمل الخدمة
5	.....إرشادات الاستخدام

## مقدمة

### مقدمة الى المطالبات المالية للفواتير

هذه الخدمة تمكن القطاع الخاص من إنشاء المطالبات المالية للفواتير بشكل الكتروني. و سنقوم من خلال هذه الوثيقة بشرح لكافة خطوات إنشاء المطالبة المالية للفواتير وسير العمل الخاص بها



خدمة المطالبات المالية للفواتير تمكن مستخدم القطاع الخاص من إنشاء المطالبات المالية للفواتير بشكل الكتروني.



وصف الخدمة

## المطالبات المالية للفواتير

سير عمل الخدمة



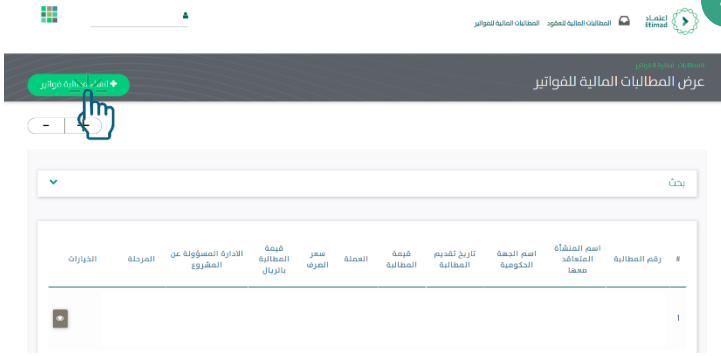


3



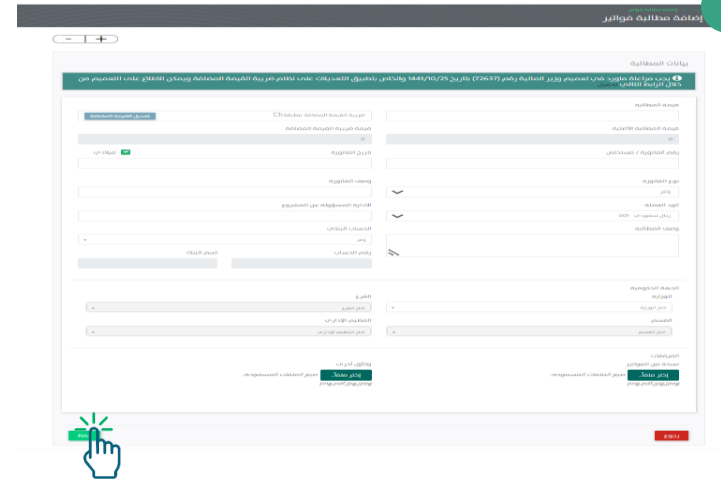
3. انقر على "المطالبات المالية للفواتير" في أعلى الصفحة.

4



4. من خلال هذه الصفحة يتم استعراض المطالبات المالية للفواتير. لإنشاء مطالبة مالية جديدة يتم النقر على ايقونة "إنشاء مطالبة فواتير".

5



5. من خلال هذه الصفحة يتم "إضافة مطالبة فواتير". يتم ادخال بيانات المطالبة ثم ارفاق الوثائق المطلوبة وبعد ذلك النقر على ايقونة "حفظ".

اعتماد  
Etimad



# شكرا

تحت إشراف

وزارة المالية  
Ministry of Finance



NCGR  
المركز الوطني لنظم  
الموارد الحوالمية



EtimadSA